

# TESLA



**STH300BP**

## User Manual

ENG

GR

HR

HU

MK

RO

SLO


SRB

HAIR STRAIGHTENER

Household Use only.

Read this instruction manual carefully before using.

**WARNING!****CAUTION!**

1. DO NOT USE THIS APPLIANCE NEAR BATH TUBS, SHOWERS, BASINS OR OTHER VESSELS CONTAINING WATER 
2. This appliance can be used by children aged from 8 years and above and persons with reduced physical, sensory or mental capabilities or lack of experience and knowledge if they have been given supervision or instruction concerning use of the appliance in a safe way and understand the hazards involved. Children shall not play with the appliance. Cleaning and user maintenance shall not be made by children without supervision.
3. If the supply cord is damaged, it must be replaced by the manufacturer, its service agent or similarly qualified persons in order to avoid a hazard.

**1. General**

There were two functions for this appliance: hair straightener and curling iron. The hair curler is designed with most advanced technology good appearance and high performance and is produced from the most modern electric components. It can only be used in house and it is very safe and easy to use.

**2. Safety cautions**

- a. Read all instructions before using. Ensure the cord is in perfect condition. If there is any damage to the cord the appliance must NOT be used until the cord is replaced.
- b. Never take the appliance apart. There are no serviceable parts inside.
- c. Before plug in check that voltage indicated on the rating label corresponds to the mains voltage.
- d. Do not leave the appliance unattended while it is operating or plugged in.
- e. Don't cover the thermal metal plates with other things, avoiding damaging the components.
- f. Do not use this appliance near bathtubs, showers, basins or other vessels containing water.
- g. Don't place the thermal metal plates close to person's skin when in using, it is dangerous.
- h. Always keep the power supply cord away from the high temperature surface. If the cord is damaged, it must be replaced by the manufacturer, its service agent or similarly qualified persons in order to avoid a hazard.
- i. Never use this appliance when it is in damage. Do not use any extension cord with this appliance.
- j. **Warning:** Do not use this appliance near water or with wet hands
- k. This appliance is not intended for use by persons (including children) with reduced physical, sensory or mental capabilities, or lack of experience and knowledge, unless they have been given supervision or instruction concerning use of the appliance by a person responsible for their safety.
- l. Children should be supervised to ensure that they do not play with the appliance.

- m. For additional protection, the installation of a residual current device (RCD) having a rated residual operating current not exceeding 30 mA is advisable in the electrical circuit supplying the bathroom. Ask your installer for advice
- n. When the hair curler is used in a bathroom, unplug it after use since the proximity of water presents a hazard even when the hair straightener) is switched off;

**3. How to use**

- a. Washing the hair cleanly with appropriate shampoo before using the appliance;
- b. hair should be 100% dry and clean; Check the supply voltage before using it and then insert the plug.
- c. Plug in the hair iron and place on a smooth, dry and flat surface.
- d. Press "ON/OFF" switch to turn it on.
- e. Press power button to set temperature from 130°C to 210°C
- f. Without using the appliance for about half an hour since switching on/ the last setting of the temperature, the appliance will turn off automatically.
- g. After use, Press "ON/OFF" switch to turn it off.
- h. When the hair iron has completely cooled, clean it with a soft cloth. Do not use chemical cleaners.

**Styling  
Straightening**

Starting from top of the head, next to scalp, select a small section of hair (approx. 5 cm wide and 6 mm inch deep) and clamp between the metal plates. Maintaining some tension, slowly slide the tongs down the section of hair from roots to tips. Be careful to avoid touching your hands or scalp with the hot plates.

Repeat process all over the head, allowing hair to cool before combing through.

# TECHNICAL DATA:

Mains voltage:	100V - 240V~
Frequency	50/60Hz
Power:	42W
Class of protection:	II
Ambient conditions:	only approved for indoor use
Perm.ambient temperature:	-10°C to +40°C

## Correct Disposal of this product



This marking indicates that this product should not be disposed with other household wastes throughout the EU. To prevent possible harm to the environment or human health from uncontrolled waste disposal, recycle it responsibly to promote the sustainable reuse of material resources. To return your used device, please use the return and collection systems or contact the retailer where the product was purchased. They can take this product for environmental safe recycling.

## EU DECLARATION OF CONFORMITY

Manufacturer business name: TESLA/COMTRADE DISTRIBUTION D.O.O. BEOGRAD

Manufacturer address: BULEVAR ZORANA ĐINĐIĆA 125i, 11000 BEOGRAD

WE, MANUFACTURER OF BELOW DESCRIBED PRODUCTS, HEREBY DECLARE UNDER OUR SOLE RESPONSIBILITY, THAT THE PRODUCTS TO WHICH THIS DECLARATION RELATES:

*product description:*

Brand	Model	Type of products
TESLA	STH300BP	Hair Straightener

ARE IN CONFORMITY WITH THE FOLLOWING STANDARDS AND LEGISLATIVE ACTS:

Harmonized standard	Legislative act
<i>EN IEC 55014-1:2021 EN IEC 55014-2:2021 EN IEC 61000-3-2:2019/A1:2021 EN 61000-3-3:2013/A2:2021</i>	<i>Electromagnetic Compatibility Directive (EMC) 2014/30/EU</i>
<i>EN 60335-1:2012+A11:2014+A13:2017+A1: 2019+A14:2019+A2:2019+A15: 2021+A16:2023 EN IEC 60335-2-23:2023+A1:2023+A11:2023 EN 62233: 2008</i>	<i>Low Voltage Directive (LVD) 2014/35/EU</i>
<i>IEC 62321</i>	<i>Restriction of Hazardous Substances Directive (RoHS) 2011/65/EU with its Amendments 2015/863/EU</i>

Information on authorized representative in the EU who has a written mandate from the above stated manufacturer to act on its behalf in carrying out certain tasks required in the applicable Union harmonization legislation including tasks specified under Article 4 of Regulation (EU) 2019/1020:

*Business name of representative in EU:*

Comtrade Distribucija d.o.o.

*Address of representative in EU:*

Letališka cesta 29B, 1000 Ljubljana, Slovenia

*E-mail address of representative in EU:*

[office@tesla.info](mailto:office@tesla.info)

Place and date of issue: Belgrade, 21.10.2024.

Signed for and on behalf of manufacturer:

(Signature and stamp)

Name of authorized person:

Nebojša Lozo

Function of authorized person:


General manager



Αποκλειστικά για οικιακή χρήση.  
Διαβάστε προσεκτικά το παρόν εγχειρίδιο οδηγιών πριν από τη χρήση.

### ΠΡΟΕΙΔΟΠΟΙΗΣΗ!

### ΠΡΟΣΟΧΗ!

- ΜΗ ΧΡΗΣΙΜΟΠΟΙΕΙΤΕ ΤΗ ΣΥΣΚΕΥΗ ΑΥΤΗ ΚΟΝΤΑ ΣΕ ΜΠΑΝΙΕΡΕΣ, ΝΤΟΥΖΙΕΡΕΣ Ή ΑΛΛΟΥΣ ΠΕΡΙΕΚΤΕΣ ΜΕ ΝΕΡΟ 
- Αυτή η συσκευή μπορεί να χρησιμοποιείται από παιδιά ηλικίας 8 ετών και άνω και από άτομα με μειωμένες σωματικές, αισθητηριακές ή διανοητικές ικανότητες ή από άτομα που δεν διαθέτουν την απαιτούμενη εμπειρία και γνώση, εφόσον επιβλέπονται ή έχουν λάβει οδηγίες για την ασφαλή χρήση της συσκευής και έχουν κατανοήσει τους κινδύνους που υπάρχουν. Τα παιδιά δεν επιτρέπεται να παίζουν με τη συσκευή. Οι εργασίες καθαρισμού και συντήρησης που μπορούν να εκτελεστούν από τον χρήστη δεν επιτρέπεται να πραγματοποιούνται από παιδιά χωρίς επίβλεψη.
- Αν το καλώδιο τροφοδοσίας έχει υποστεί ζημιά, πρέπει να αντικατασταθεί από τον κατασκευαστή, το συνεργείο σέρβις ή αντίστοιχα καταρτισμένα άτομα, προς αποφυγή τυχόν κινδύνων.

### 1. Γενικές πληροφορίες

Η συσκευή αυτή μπορεί να χρησιμοποιηθεί με δύο τρόπους: ως συσκευή ισχύματος και ως ψαλίδι για μπουκλές. Το ψαλίδι για μπουκλές ενσωματώνει την πιο προηγμένη τεχνολογία, διαθέτει όμορφη σχεδίαση, και χαρακτηρίζεται από υψηλή απόδοση, ενώ απαρτίζεται από τα πλέον σύγχρονα ηλεκτρικά εξαρτήματα. Προορίζεται για οικιακή χρήση μόνο και είναι πολύ ασφαλές και εύχρηστο.

### 2. Προειδοποιήσεις για την ασφάλεια

- Διαβάστε όλες τις οδηγίες πριν χρησιμοποιήσετε τη συσκευή. Βεβαιωθείτε ότι το καλώδιο είναι σε άριστη κατάσταση. Εάν το καλώδιο έχει υποστεί οποιαδήποτε ζημιά, η συσκευή ΔΕΝ πρέπει να χρησιμοποιηθεί μέχρι να αντικατασταθεί το καλώδιο.
- Μην επιχειρήσετε ποτέ να αποσυναρμολογήσετε τη συσκευή. Δεν υπάρχουν εξαρτήματα στο εσωτερικό που να επιδέχονται επισκευή.
- Πριν συνδέσετε το φις στην πρίζα, ελέγξτε ότι η τάση που αναγράφεται στην ετικέτα ονομαστικών χαρακτηριστικών είναι αντίστοιχη της τάσης δικτύου.
- Μην αφήνετε ποτέ τη συσκευή χωρίς επίβλεψη, ενόσω χρησιμοποιείται ή είναι συνδεδεμένη στην παροχή ρεύματος.
- Μην καλύπτετε τις μεταλλικές πλάκες εκπομπής θερμότητας με άλλα αντικείμενα προς αποφυγή της πρόκλησης ζημιών στα εξαρτήματα.
- Μη χρησιμοποιείτε τη συσκευή αυτή κοντά σε μπανιέρες, ντουζιέρες ή άλλους περιέκτες με νερό.
- Μην πλησιάζετε τις μεταλλικές πλάκες εκπομπής θερμότητας κοντά στο δέρμα του ατόμου κατά τη χρήση, καθώς επικινδύνου.
- Διατηρείτε πάντα το καλώδιο τροφοδοσίας μακριά από τη θερμή επιφάνεια. Εάν το καλώδιο ρεύματος έχει υποστεί ζημιά, πρέπει να αντικατασταθεί από τον κατασκευαστή, κάποιο εξουσιοδοτημένο κέντρο σέρβις ή από ομοίως εξειδικευμένα άτομα, προς αποφυγή τυχόν κινδύνων.
- Μη χρησιμοποιείτε ποτέ αυτή τη συσκευή εάν έχει υποστεί ζημιά. Μη χρησιμοποιείτε καλώδια επέκτασης ή πολύπριζα με αυτή τη συσκευή.
- Προειδοποίηση: Μη χρησιμοποιείτε τη συσκευή αυτή κοντά σε νερό ή με βρεγμένα χέρια.

- Η συσκευή δεν προορίζεται για χρήση από άτομα (συμπεριλαμβανομένων των παιδιών) με μειωμένες σωματικές, αισθητηριακές ή διανοητικές ικανότητες ή από άτομα που δεν διαθέτουν την απαιτούμενη εμπειρία ή/και γνώση, παρά μόνο εφόσον επιβλέπονται ή έχουν λάβει οδηγίες για τη χρήση της συσκευής από άτομο υπεύθυνο για την ασφάλειά τους.
- Τα παιδιά θα πρέπει να βρίσκονται υπό επίβλεψη έτσι ώστε να διασφαλίζεται ότι δεν παίζουν με τη συσκευή.
- Ως πρόσθετο μέτρο προστασίας, συνιστάται η ενσωμάτωση μιας διάταξης διαφορικού ρεύματος (RCD) στο ηλεκτρικό κύκλωμα του μπάνιου με μέγιστη ονομαστική ένταση ρεύματος απελευθέρωσης 30 mA. Απευθυνθείτε στον υπεύθυνο εγκατάστασης για συμβουλές.
- Όταν χρησιμοποιείτε το ψαλίδι για μπουκλές στο μπάνιο, απουσιάζετε το από την πρίζα μετά τη χρήση, καθώς η παρουσία του κοντά σε νερό ενέχει κινδύνους, ακόμη και όταν είναι απενεργοποιημένο.

### 3. Τρόπος χρήσης

- Λούστε τα μαλλιά με κατάλληλο σαμπουάν προτού χρησιμοποιήσετε τη συσκευή.
- Τα μαλλιά πρέπει να είναι 100% στεγνά και καθαρά. Ελέγξτε την τάση τροφοδοσίας πριν χρησιμοποιήσετε τη συσκευή και, στη συνέχεια, συνδέστε το φις.
- Συνδέστε την πρέσα μαλλιών και τοποθετήστε το σε λεία, στεγνή και επίπεδη επιφάνεια.
- Πατήστε τον διακόπτη «ON/OFF» για να ενεργοποιήσετε τη συσκευή.
- Πατήστε το κουμπί λειτουργίας για να ρυθμίσετε τη θερμοκρασία από τους 130°C στους 210°C.
- Εάν δεν χρησιμοποιήσετε τη συσκευή για περίπου τέσσερις ώρες από την ενεργοποίηση/την τελευταία ρύθμιση της θερμοκρασίας, η συσκευή θα απενεργοποιηθεί αυτόματα.
- Πατήστε τον διακόπτη «ON/OFF» για να ενεργοποιήσετε τη συσκευή.
- Όταν η πρέσα μαλλιών έχει κρυσώσει εντελώς, καθαρίστε την με ένα μαλακό πανί. Μη χρησιμοποιείτε χημικά καθαριστικά.

## Styling Ίσιωμα

Ξεκινώντας από την κορυφή του κεφαλιού, δίπλα στο τριχωτό της κεφαλής, επιλέξτε ένα μικρό τμήμα μαλλιών (περίπου 5 cm πλάτος και 0,6 cm βάθος) και τοποθετήστε το ανάμεσα στις μεταλλικές πλάκες. Εφαρμόζοντας πίεση, σύρετε αργά την πρέσα κατά μήκος της τούφας

των μαλλιών, ξεκινώντας από τις ρίζες και καταλήγοντας στις άκρες. Προσέξτε να μην έρθουν σε επαφή με τις θερμανόμενες πλάκες τα χέρια ή το τριχωτό της κεφαλής σας.

Επαναλάβετε τη διαδικασία σε ολόκληρο το κεφάλι, αφήνοντας τα μαλλιά να κρυσώσουν πριν τα χτενίσετε.

## ΤΕΧΝΙΚΑ ΧΑΡΑΚΤΗΡΙΣΤΙΚΑ


Τάση δικτύου:	100V - 240V~
Συχνότητα:	50/60Hz
Ισχύς:	42W
Κλάση προστασίας:	II
Συνθήκες περιβάλλοντος χώρου:	συσκευή εγκεκριμένη μόνο για χρήση σε εσωτερικούς χώρους
Επιτρ. θερμοκρασία περιβάλλοντος:	-10°C έως +40°C

## Ορθή απόρριψη του προϊόντος



Αυτή η σήμανση υποδεικνύει ότι αυτό το προϊόν δεν θα πρέπει να απορρίπτεται με άλλα οικιακά απόβλητα σε καμία χώρα της ΕΕ. Για να προστατεύσετε το περιβάλλον ή την ανθρώπινη υγεία από πιθανές βλάβες λόγω της ανεξέλεγκτης απόρριψης αποβλήτων, ανακυκλώστε το υπεύθυνα, με γνώμονα τη βιώσιμη επαναχρησιμοποίηση των υλικών. Για να επιστρέψετε τη μεταχειρισμένη συσκευή σας, χρησιμοποιήστε τα συστήματα επιστροφής και συλλογής ή επικοινωνήστε με το κατάστημα από το οποίο αγοράσατε το προϊόν. Εκεί μπορούν να παραλάβουν αυτό το προϊόν για περιβαλλοντικά ασφαλή ανακύκλωση.

**UPOZORENJE!****OPREZ!**

1. NEMOJTE KORISTITI OVAJ UREĐAJ U BLIZINI KADE, TUŠEVA, LIOBORA ILI DRUGIH POSUDA KOJE SADRŽE VODU 
2. Ovaj uređaj mogu koristiti djeca starija od 8 godina i osobe sa smanjenim fizičkim, osjetilnim ili mentalnim sposobnostima ili nedostatkom iskustva i znanja ako su pod nadzorom ili su ih uputili u vezi s korištenjem uređaja na siguran način i razumiju uključene opasnosti. Djeca se ne smiju igrati s uređajem. Čišćenje i korisničko održavanje ne smiju obavljati djeca bez nadzora.
3. Ako je kabel za napajanje oštećen, mora ga zamijeniti proizvođač, njegov servisier ili slično kvalificirana osoba kako bi se izbjegla opasnost.

**1. General**

Postojale su dvije funkcije za ovaj uređaj: pegla za kosu i kovrčavo glačalo. Uvijač za kosu dizajniran je najnaprednijom tehnologijom dobrog izgleda i visokih performansi i proizveden je od najmodernijih električnih komponenti. Može se koristiti samo u kući i vrlo je siguran i jednostavan za korištenje.

**2. Sigurnosna upozorenja**

- a. Pročitajte sve upute prije uporabe. Provjerite je li kabel u savršenom stanju. Ako postoji oštećenje kabela, aparat se NE smije koristiti dok se kabel ne zamijeni.
- b. Nikada ne rastavljajte uređaj. Unutra nema dijelova koji se mogu servisirati.
- c. Prije uključivanja provjerite odgovara li napon naveden na nazivnoj oznaci naponu mreže.
- d. Ne ostavljajte uređaj bez nadzora dok radi ili je uključen.
- e. Ne prekrivajte termalne metalne ploče drugim stvarima kako ne biste oštetili komponente.
- f. Ne koristite ovaj uređaj u blizini kada, tuševa, umivaonika ili drugih posuda s vodom.
- g. Ne stavljajte termalne metalne ploče blizu kože osobe tijekom upotrebe, opasno je.
- h. Kabel za napajanje uvijek držite podalje od površine s visokom temperaturom. Ako je kabel oštećen, mora ga zamijeniti proizvođač, njegov servisier ili slično kvalificirana osoba kako bi se izbjegla opasnost.
- i. Nikada nemojte koristiti ovaj uređaj ako je oštećen. Nemojte koristiti nikakav produžni kabel s ovim uređajem.
- j. **Upozorenje:** Nemojte koristiti ovaj uređaj u blizini vode ili s mokrim rukama.
- k. Ovaj uređaj nije namijenjen za korištenje od strane osoba (uključujući djecu) sa smanjenim fizičkim, osjetilnim ili mentalnim sposobnostima, ili nedostatkom iskustva i znanja, osim ako nisu pod nadzorom ili su dobili upute o korištenju uređaja od strane osobe odgovorne za njihovu sigurnost.

l. Djecu treba nadzirati kako bi se osiguralo da se ne igraju s uređajem.

m. Za dodatnu zaštitu, preporuča se ugradnja uređaja za zaostalu struju (RCD) čija nazivna zaostala radna struja ne prelazi 30 mA u električni krug koji napaja kupaonicu. Pitajte svog instalatera za savjet

n. Kada se uvijač za kosu koristi u kupaonici, isključite ga iz struje nakon upotrebe jer blizina vode predstavlja opasnost čak i kada je pegla za kosu isključena;

**3. Kako koristiti**

- a. Čisto pranje kose odgovarajućim šamponom prije uporabe aparata;
- b. kosa treba biti 100%suha i čista; Provjerite napon napajanja prije uporabe i zatim umetnite utikač.
- c. Uključite peglu za kosu i stavite je na glatku, suhu i ravnu površinu.
- d. Pritisnite prekidač "ON/OFF" da biste ga uključili.
- e. Pritisnite gumb za uključivanje kako biste postavili temperaturu od 130°C do 210°C
- f. Ako uređaj ne koristite otprilike pola sata od uključivanja/zadnjeg postavljanja temperature, uređaj će se automatski isključiti.
- g. Nakon upotrebe, pritisnite prekidač "ON/OFF" da biste ga isključili
- h. Kada se pegla za kosu potpuno ohladi, očistite je mekom krpom. Nemojte koristiti kemijska sredstva za čišćenje.

**Stil****Ravnanje**

Počevši od vrha glave, pored tjemena, odaberite mali dio kose (otprilike 5 cm širok i 6 mm dubok) i stegnite ga između metalnih ploča. Održavajući malo napetosti, polako klizite hvataljkama niz dio kose od korijena do vrhova. Pazite da vrućim pločama ne dodirujete ruke ili vlasište.

Ponovite postupak po cijeloj glavi, pustite kosu da se ohladi prije nego što je počeljate.

# TEHNIČKI PODACI:

Mrežni napon:	100V - 240V~
Učestalost:	50/60Hz
Vlast:	42W
Klasa zaštite:	II
Ambijentalni uvjeti:	odobren samo za unutarnju upotrebu
Dopuštena temperatura okoline:	-10°C to +40°C

## Ispravno odlaganje ovog proizvoda



Ova oznaka označava da se ovaj proizvod ne smije odlagati s ostalim kućnim otpadom u cijeloj EU. Kako biste spriječili moguću štetu okolišu ili ljudskom zdravlju zbog nekontroliranog odlaganja otpada, reciklirajte ga odgovorno kako biste promicali održivu ponovnu upotrebu materijalnih resursa. Za vraćanje rabljenog uređaja upotrijebite sustave povrata i prikupljanja ili se obratite prodavaču kod kojeg je proizvod kupljen. Oni mogu odnijeti ovaj proizvod na ekološki prihvatljivo recikliranje.



Csak háztartási használatra.

Használat előtt figyelmesen olvassa el ezt a használati útmutatót.

**⚠ FIGYEMEZTETÉS!****⚠ VESZÉLY!**

1. NE HASZNÁLJA EZT A KÉSZÜLÉKET KÁD, ZUHANYZÓ, MOSDÓ VAGY MÁS VIZES TARTÁLY KÖZELÉBEN. ☹
2. A készüléket 8 éves vagy annál idősebb gyermekek, valamint csökkent fizikai, érzékszervi vagy mentális képességekkel rendelkező, illetve tapasztalattal és tudással nem rendelkező személyek használhatják, ha felügyeletet vagy használati utasítást kaptak a készülék biztonságos használatáról és tisztában vannak a kockázatokkal. A gyermekek nem játszhatnak a készülékkel. Tisztítást és karbantartást gyermekek nem végezhetnek felügyelet nélkül.
3. Ha a tápkábel sérült, azt a gyártónak, a szervizképviselőjének vagy hasonlóan képzett személyeknek kell kicserélni, hogy elkerülje a veszélyt.

**1. Általános**

Ez a készülék két funkcióval rendelkezik: hajvasaló és hajgöndörítő. A hajgöndörítő a legfejlettebb technológiával, jó megjelenéssel és magas teljesítménnyel készült, a legmodernebb elektromos alkatrészek felhasználásával. Csak háztartási használatra készült, és nagyon biztonságos és könnyen használható.

**2. Biztonsági óvintézkedések**

- a. Használat előtt olvassa el az összes utasítást. Ellenőrizze, hogy a kábel tökéletes állapotban van-e. Ha a kábel sérült, a készüléket NEM szabad használni, amíg a kábelt ki nem cserélik.
- b. Soha ne szedje szét a készüléket. Nincsenek javítható részek a készülék belsejében.
- c. Használat előtt ellenőrizze, hogy a címkén feltüntetett feszültség megfelel-e a hálózati feszültségnek.
- d. Ne hagyja felügyelet nélkül a készüléket, amíg működik vagy csatlakoztatva van.
- e. Ne takarja le a hőmérsékletet szabályozó fém lapokat más dolgokkal, hogy elkerülje az alkatrészek sérülését.
- f. Ne használja ezt a készüléket fürdőkádban, zuhanyzóban, mosdóban vagy más víz tartalmú edények közelében.
- g. Ne helyezze a hőmérsékletet szabályozó fém lapokat közel a bőrhöz használat közben, mert veszélyes.
- h. Mindig tartsa a tápkábelt távol a magas hőmérsékletű felülettől. Ha a kábel megsérül, azt a gyártónak, szervizképviselőjének vagy hasonlóan képzett személyeknek kell kicserélni a veszély elkerülése érdekében.
- i. Soha ne használja a készüléket, ha sérült. Ne használjon hosszabbítókábelt a készülékkel.
- j. **Figyelem:** Ne használja a készüléket víz közelében vagy vizes kézzel.
- k. A készülék nem alkalmas olyan személyek (beleértve a gyermekeket) számára, akik csökkent fizikai, érzékszervi vagy mentális képességekkel rendelkeznek, vagy akik tapasztalattal és tudással nem bírnak, hacsak nem kaptak felügyeletet vagy utasítást a készülék biztonságos használatáról egy, a biztonságukért felelős személytől.

l. A gyermekeket felügyelni kell, hogy ne játszanak a készülékkel.

m. További védelem érdekében ajánlott egy maradékáram-védőkapcsoló (RCD) telepítése a fürdőszobát ellátó elektromos áramkörbe, amelynek névleges maradék működési áramértéke nem haladja meg a 30 mA-t. Kérjen tanácsot a szerelőjétől.

n. Ha a hajgöndörítőt fürdőszobában használja, használat után húzza ki a konnektorból, mivel a víz közelsége veszélyt jelenthet, még akkor is, ha a hajvasaló ki van kapcsolva.

**3. Használat**

- a. Mossa meg a haját megfelelő samponnal a készülék használata előtt.
- b. A hajnak 100%-osan száraznak és tisztának kell lennie. Ellenőrizze az aramellátást a használat előtt, majd dugja be a csatlakozót.
- c. Dugja be a hajvasalót, és helyezze egy sima, száraz és sík felületre.
- d. Nyomja meg az „**ON/OFF**” kapcsolót a bekapcsoláshoz.
- e. Nyomja meg a hőmérséklet-szabályozó gombot, hogy beállítsa a hőmérsékletet 130°C és 210°C között.
- f. Ha a készüléket körülbelül fél óráig nem használja a bekapcsolást követően, a készülék automatikusan kikapcsol.
- g. Használat után nyomja meg az „**ON/OFF**” kapcsolót a kikapcsoláshoz.
- h. Amikor a hajvasaló teljesen kihűlt, törölje le egy puha ruhával. Ne használjon vegyi tisztítószereket.

**Formázás****Egyenesítés**

Kezdje a fej tetejétől, közvetlenül a fejbőr mellett, válasszon ki egy kis szakasznyi haját (kb. 5 cm széles és 0,6 cm mély), és szorítsa be a fém lapok közé. Kisebb feszültség mellett lassan csúsztassa le a lapokat a hajtincsről a gyökerektől a hajvégekig. Ügyeljen arra, hogy ne érintkezzen a kezével vagy a fejbőrrel.

Ismétlje meg a folyamatot az egész fejen, hagyja a haját lehűlni, mielőtt átfésülné.

# MŰSZAKI ADATOK:

Hálózati feszültség:	100V - 240V~
Frekvencia:	50/60Hz
Teljesítmény:	42W
Védelmi osztály:	II
Környezeti feltételek:	csak beltéri használatra engedélyezett
Megengedett környezeti hőmérséklet:	-10°C-tól +40°C-ig

## Megfelelő hulladék kezelés:




Ez a jelölés azt jelzi, hogy ezt a terméket nem szabad más háztartási hulladékkal együtt kidobni az EU-n belül. Az ellenőrizetlen hulladéklerakásból származó esetleges környezeti vagy egészségügyi károk elkerülése érdekében, felelősségteljesen használja újra, hogy elősegítse az anyagforrások fenntartható újrafelhasználását. Használat után a készülék visszajuttatásához használja a visszavételi és gyűjtési rendszereket, vagy lépjen kapcsolatba a termék vásárlásának helyén lévő kereskedővel. Ők biztonságos környezetvédelmi újrahasznosítást végezhetnek el ezzel a termékkel.

Само за домашна употреба.  
Ве молиме внимателно прочитајте го ова упатство пред употреба.

### ПРЕДУПРЕДУВАЊЕ!

### ВНИМАНИЕ!

- НЕ КОРИСТЕТЕ ГО ОВОЈ УРЕД ВО БЛИЗИНА НА КАДИ, ТУШИ ИЛИ ДРУГИ КОНТЕЈНЕРИ СО ВОДА. 
- Овој апарат може да го користат деца на возраст од 8 години и повеќе и лица со намалени физички, сетилни или ментални способности или недостаток на искуство и знаење, се додека се под надзор или се упатени за безбедно користење на апаратот и ги разбрале вклучените ризици. Децата не смеат да си играат со уредот. Работите за чистење и одржување што може да ги врши корисникот не смеат да ги вршат деца без надзор.
- Ако кабелот за напојување е оштетен, тој мора да се замени од производителот, сервисниот центар или слично квалификувани лица за да се избегнат какви било опасности.

### 1. Општи информации

Овој уред може да се користи на два начина: како исправувач и како пегла за виткање. Виткачот за коса ја вклучува најнапредната технологија, има прекрасен дизајн и се карактеризира со високи перформанси, додека е составен од најсовремени електрични компоненти. Наменет е само за домашна употреба и е многу безбеден и лесен за употреба.

### 2. Безбедносни предупредувања

- Прочитајте ги сите упатства пред да го користите уредот. Проверете дали кабелот е во совршена состојба. Ако кабелот е оштетен на кој било начин, уредот НЕ смее да се користи додека кабелот не се замени.
- Никогаш не обидувајте се да го расклопите уредот. Внатре нема делови што може да се поправат.
- Пред да го приклучите приклучокот во штекерот, проверете дали напонот означен на ознаката за ознака одговара на напонот во мрежата.
- Никогаш не оставајте го уредот без надзор додека е во употреба или приклучен на напојување.
- Не покривајте ги металните плочи што емитуваат топлина со други предмети за да избегнете оштетување на компонентите.
- Не користете го овој уред во близина на кади, тушеви или други контејнери со вода.
- Секогаш држете го кабелот за напојување подалеку од жешката површина. Ако кабелот за напојување е оштетен, тој мора да биде заменет од производителот, овластен сервисен центар или слично квалификувани лица за да се избегнат какви било опасности.
- Никогаш не го користете овој уред ако е оштетен. Не користете продолжни кабли или ленти за напојување со овој уред.
- Предупредување: Не користете го овој уред во близина на вода или со влажни раце.
- Г-дин . нивната безбедност.

k. Децата треба да се надгледуваат за да се осигура дека не си играат со уредот.

- Контактирајте со вашиот инсталатер за совет.
- Кога ја користите пеглата за виткање во бањата, исклучете ја од струја по употреба, бидејќи нејзиното присуство во близина на вода носи ризици, дури и кога е исклучено.

### 3. Начин на употреба

- Измийте ја косата со соодветен шампон пред да го користите уредот.
- Косата мора да биде 100% сува и чиста. Проверете го напонот на напојувањето пред да го користите уредот, а потоа поврзете го приклучокот.
- Поврзете ја пеглата за коса и ставете ја на мазна, сува и рамна површина.
- Притиснете го прекинувачот „**ON/OFF**“ за да го вклучите уредот.
- Притиснете го копчето за вклучување за да ја прилагодите температурата од 130°C до 210°C.
- Ако не го користите уредот околу половина час по вклучувањето/последната температура, уредот автоматски ќе се исклучи.
- Притиснете го прекинувачот „**ON/OFF**“ за да го вклучите уредот.
- Кога пеглата за коса целосно ќе се олади, исчистете ја со мека крпа. Не користете хемиски средства за чистење.

### Стајлинг Испраување

Почнувајќи од врвот на главата, веднаш до скалпот, изберете мал дел од косата (околу 5 см широк и 0,6 см длабок) и ставете го помеѓу металните плочи. Притискајќи, полека лизгајте го рамното железо по делот од косата, почнувајќи од корените и завршувајќи на краевите. Внимавајте рацете или скалпот да не дојдат во допир со загреаните плочи.

Постапката повторете ја на целата глава, оставајќи ја косата да се олади пред да ја чешлате.

# ТЕХНИЧКИ КАРАКТЕРИСТИКИ

Мрежен напон:	100V - 240V~
Фреквенција	50/60Hz
Мокност:	42 W
Класа на заштита:	II
Амбиентални услови:	уред одобрен само за внатрешна употреба
Сопт. температура на околината:	-10°C до +40°C

## Правилно отстранување на производот




Оваа ознака покажува дека овој производ не треба да се фрла со друг отпад од домаќинството во која било земја на ЕУ. За да ја заштитите животната средина или здравјето на луѓето од можна штета поради неконтролирано фрлање отпад, ве молиме рециклирајте одговорно, имајќи предвид одржлива повторна употреба. За да го вратите користениот уред, користете ги системите за враќање и наплата или контактирајте со продавницата каде што сте го купиле производот. Таму тие можат да го подигнат овој производ за еколошки безбедно рециклирање.

Doar pentru uz casnic.

Citiți cu atenție acest manual de instrucțiuni înainte de utilizare.

**ATENȚIE!****PERICOL!**

1. NU UTILIZAȚI ACEST APARAT LANGA CADA, DUS SAU ALTE RECIPIENTE CARE CONTIN APA 
2. Acest aparat poate fi folosit de copii cu vârsta de la 8 ani și peste și de persoane cu capacități fizice, senzoriale sau mentale reduse sau cu lipsă de experiență și cunoștințe, dacă au primit supraveghere sau instrucțiuni privind utilizarea aparatului într-un mod sigur și au înțeles. pericolele implicate. Copiii nu se vor juca cu aparatul. Curățarea și întreținerea nu trebuie efectuate de copii fără supraveghere.
3. Dacă cablul de alimentare este deteriorat, acesta trebuie înlocuit de către producător, service-ul autorizat sau persoane calificate similar pentru a evita un pericol.

### 1. General

Existau două funcții pentru acest aparat: placa de îndreptat părul și ondulatorul. Ondulatorul de păr este proiectat cu cea mai avansată tehnologie, aspect bun și performanță ridicată și este produs din cele mai moderne componente electrice. Poate fi folosit doar în casă și este foarte sigur și ușor de utilizat.

### 2. Precauții de siguranță

- a. Citiți toate instrucțiunile înainte de utilizare. Asigurați-vă că cablul este în stare perfectă. Dacă există vreo deteriorare a cablului, aparatul NU trebuie utilizat până când cablul nu este înlocuit.
- b. Nu demontați niciodată aparatul. Nu există piese reparabile în interior.
- c. Înainte de conectare, verificați dacă tensiunea indicată pe eticheta de identificare corespunde tensiunii de la rețea.
- d. Nu lăsați aparatul nesupravegheat în timp ce funcționează sau este conectat la priză.
- e. Nu acoperiți plăcile metalice termice cu alte lucruri, evitând deteriorarea componentelor.
- f. Nu utilizați acest aparat lângă căzi, dușuri, chiuvete sau alte vase care conțin apă.
- g. Nu așezați plăcile metalice termice aproape de pielea persoanei când sunt utilizate, este periculos.
- h. Țineți întotdeauna cablul de alimentare departe de suprafața cu temperatură ridicată. În cazul în care cablul este deteriorat, acesta trebuie înlocuit de către producător, service-ul autorizat sau persoane calificate similar pentru a evita un pericol.
- i. Nu utilizați niciodată acest aparat atunci când este deteriorat. Nu utilizați niciun prelungitor cu acest aparat.
- j. **Atenție!** Nu utilizați acest aparat lângă apă sau cu mâinile ude
- k. Acest aparat nu este destinat utilizării de către persoane (inclusiv copii) cu capacități fizice, senzoriale sau mentale reduse sau cu lipsă de experiență și cunoștințe, cu excepția cazului în care acestea au fost supravegheate sau instruite cu privire la utilizarea aparatului de către o persoană responsabilă pentru siguranța lor.

- l. Copiii trebuie supravegheați pentru a se asigura că nu se joacă cu aparatul.
- m. Pentru protecție suplimentară se recomandă instalarea unui dispozitiv de curent rezidual (RCD) cu un curent rezidual nominal de funcționare care nu depășește 30 mA în circuitul electric de alimentare a băii. Cereți sfatul instalatorului dvs
- n. Când ondulatorul de păr este folosit într-o baie, scoateți-l din priză după utilizare, deoarece apropierea apei prezintă un pericol. when the hair straightener is switched off;

### 3. Mod de utilizare

- a. Spălați părul curat cu șampon adecvat înainte de a utiliza aparatul;
- b. părul trebuie să fie 100% uscat și curat; Verificați tensiunea de alimentare înainte de a îl folosi și apoi introduceți ștecherul.
- c. Conectați placa de părși puneți-o pe o suprafață netedă, uscată și plană.
- d. Apăsăți comutatorul „ON/OFF” pentru a o porni.
- e. Apăsăți butonul de pornire pentru a seta temperatura de la 130°C la 210°C
- f. Fără a folosi aparatul aproximativ jumătate o oră de la pornire/ ultima setare a temperatură, aparatul se va opri automat.
- g. După utilizare, apăsăți comutatorul „ON/OFF” pentru a-l opri.
- h. Când placa de par s-a răcit complet, curățați-o cu o cârpă moale. Nu utilizați detergenți chimici.

### Styling

#### Îndreptarea

Începând din partea de sus a capului, lângă scalp, selectați o mică secțiune de păr (aproximativ 5 cm lățime și 6 mm adâncime) și prindeți între plăcile metalice. Menținând o oarecare tensiune, glisați încet plăcile pe secțiunea de păr de la rădăcini până la vârfuri. Aveți grijă să evitați să vă atingeți mâinile sau scalpul cu plăcile fierbinți.

Repetăți procesul pe tot capul, lăsând părul să se răcească înainte de a se pieptăna.

# SPECIFICATII TEHNICE

Frecvență:	100V - 240V~
Frequențe:	50/60Hz
Putere:	42W
Clasa de protecție:	II
Condiții ambientale:	only approved for indoor use
Temperatura ambiantă permisă:	-10°C to +40°C

## Eliminarea corectă a acestui produs



Acest marcaj indică faptul că acest produs nu trebuie aruncat împreună cu alte deșeuri menajere în întreaga UE. Pentru a preveni posibilele daune aduse mediului sau sănătății umane prin eliminarea necontrolată a deșeurilor, reciclați-le în mod responsabil pentru a promova reutilizarea durabilă a resurselor materiale. Pentru a returna dispozitivul folosit, vă rugăm să utilizați sistemele de returnare și colectare sau contactați comerciantul de unde a fost achiziționat produsul. Ei pot lua acest produs pentru reciclare sigură pentru mediu.

Samo za uporabo v gospodinjstvu.  
Pred uporabo natančno preberite ta navodila za uporabo.



1. NAPRAVE NE UPORABLJAJTE V BLIŽINI KADI, TUŠEV, UMIVALNIKOV ALI DRUGIH POSOD Z VODO. ☹️
2. To napravo lahko uporabljajo otroci, stari od 8 let, in osebe z zmanjšanimi fizičnimi, senzoričnimi ali duševnimi sposobnostmi ali s pomanjkanjem izkušenj in znanja, če so pod nadzorom ali dobili navodila o varni uporabi naprave in razumejo nevarnosti, ki so s tem povezane. Otroci se z napravo ne smejo igrati. Otroci ne smejo čistiti in vzdrževati naprave brez nadzora.
3. Če je napajalni kabel poškodovan, ga mora zamenjati proizvajalec, njegov servisni zastopnik ali podobno usposobljene osebe, da bi se izognili nevarnosti.

### 1. Splošno

Ta naprava je imela dve funkciji: likalnik za ravnanje las in kodralnik. Kodralnik za lase je zasnovan z najnaprednejšo tehnologijo dobrega videza in visoke zmogljivosti ter je izdelan iz najsodobnejših električnih komponent. Uporablja se lahko samo v hiši, je zelo varen in enostaven za uporabo.

### 2. Varnostna opozorila

- a. Pred uporabo preberite vsa navodila. Prepričajte se, da je kabel v brezhibnem stanju. Če je kabel poškodovan kabla, naprave NE smete uporabljati, dokler kabla ne zamenjate.
- b. Naprave nikoli ne razstavljajte. V notranjosti ni delov, ki bi jih bilo mogoče popraviti.
- c. Pred priključitvijo preverite, ali napetost, navedena na nalepki, ustreza omrežni napetosti.
- d. Naprave ne puščajte brez nadzora, ko deluje ali je priključena na električno omrežje.
- e. Toplotnih kovinskih plošč ne prekrivajte z drugimi stvarmi, da ne poškodujete komponent.
- f. Naprave ne uporabljajte v bližini kopalnih kadi, tušev, umivalnikov ali drugih posod z vodo.
- g. Med uporabo ne postavljajte toplotnih kovinskih plošč v bližino kože osebe, saj je to nevarno.
- h. Napajalni kabel vedno držite stran od površin z visoko temperaturo. Če je kabel poškodovan, ga mora zamenjati proizvajalec ali njegov servis. zastopnika ali podobno usposobljene osebe, da bi se izognili nevarnosti.
- i. Naprave nikoli ne uporabljajte, če je poškodovana. S tem aparatom ne uporabljajte nobenega podaljška.
- j. **Opozorilo:** Naprave ne uporabljajte v bližini vode ali z mokrimi rokami.
- k. Ta naprava ni namenjena za uporabo osebam (vključno z otroki) z zmanjšanimi fizičnimi, senzoričnimi ali duševnimi sposobnostmi ali s pomanjkanjem izkušenj. in znanja, razen če jih je oseba, odgovorna za njihovo varnost, nadzorovala ali poučevala o uporabi naprave.
- l. Otroke je treba nadzorovati, da se ne igrajo z napravo.

- m. Za dodatno zaščito je priporočljivo v električni tokokrog, ki napaja kopalnico, vgraditi napravo na preostali tok (RCD) z nazivnim preostalim delovnim tokom, ki ne presega 30 mA. Za nasvet vprašajte svojega monterja
- n. Če kodralnik za lase uporabljate v kopalnici, ga po uporabi izključite iz električnega omrežja, saj bližina vode predstavlja nevarnost, tudi če je aparat za ravnanje las izklopljen;

### 3. Kako uporabljati

- a. Pred uporabo naprave si lase umijte z ustreznim šamponom;
- b. lasje morajo biti 100%suhi in čisti; Pred uporabo preverite napajalno napetost in nato vstavite vtič.
- c. Vključite likalnik za lase in ga postavite na gladko, suho in ravno površino.
- d. Pritisnite stikalo "ON/OFF", da ga vklopite.
- e. Pritisnite gumb za vklop, da nastavite temperaturo od 130°C do 210°C
- f. Če naprave ne uporabljate približno pol ure od vklopa/ zadnje nastavitve temperature, se naprava samodejno izklopi.
- g. Po uporabi pritisnite stikalo "ON/OFF", da ga izklopite.
- h. Ko se likalnik za lase popolnoma ohladi, ga očistite z mehko krpo. Ne uporabljajte kemičnih čistil.

### Styling Ravnanje

Od vrha glave, ob lasišču, izberite majhen del las (približno 2 cm širok in 6 mm globok) in ga vpnite med kovinski plošči. Ohranite napetost in počasi drsite s kleščami po delu las od korenin do konic. Pazite, da se vroče plošče ne dotaknejo rok ali lasišča. Postopek ponovite po vsej glavi in počakajte, da se lasje ohladijo, preden jih razčesate.

# TEHNIČNI PODATKI:

Omrežna napetost: 100V - 240V~  
Pogostost: 50/60Hz  
Moč: 42W  
Razred zaščite: II  
Okoliški pogoji: samo odobreno za uporabo v zaprtih prostorih:  
Temperatura okolice: -10°C to +40°C

## Pravilno odstranjevanje tega izdelka



Ta oznaka označuje, da se ta izdelek ne sme odlagati skupaj z drugimi gospodinjskimi odpadki po vsej EU. Da bi preprečili morebitno škodo za okolje ali zdravje ljudi zaradi nenadzorovanega odlaganja odpadkov, ga odgovorno reciklirajte in tako spodbudite trajnostno ponovno uporabo materialnih virov. Če želite vrniti uporabljeno napravo, uporabite sisteme za vračanje in zbiranje ali se obrnite na prodajalca na drobno, pri katerem ste izdelek kupili. Ti lahko ta izdelek prevzamejo za okolju varno recikliranje.



Samo za kućnu upotrebu.


Pre upotrebe pažljivo pročitajte ovo uputstvo za upotrebu.



### UPOZORENJE!



### OPREZ!

1. NEMOJTE KORISTITI OVAJ UREĐAJ U BLIZINI KADE, TUŠEVA SUDOPERA ILI DRUGIH POSUDA KOJI SADRŽE VODU 
2. Ovaj uređaj mogu koristiti deca uzrasta od 8 godina i starija, kao i osobe sa smanjenim fizičkim, senzornim ili mentalnim sposobnostima ili nedostatkom iskustva i znanja, ako su pod nadzorom ili su dobili uputstva o bezbednoj upotrebi uređaja i razumeju povezane opasnosti. Deca se ne smeju igrati sa uređajem. Čišćenje i održavanje uređaja ne smeju obavljati deca bez nadzora.
3. Ako je kabl za napajanje oštećen, mora ga zameniti proizvođač, njegov servisni agent ili osobe sa odgovarajućim kvalifikacijama kako bi se izbegla opasnost.

## 1. Opšte informacije

Ovaj uređaj ima dve funkcije: presa za kosu i figaro za uvijanje. Figaro za uvijanje je dizajniran sa najnaprednijom tehnologijom, dobrog izgleda i visokih performansi i proizveden je od najmodernijih električnih komponenti. Može se koristiti samo u kućnim uslovima i veoma je siguran i jednostavan za upotrebu.

## 2. Bezbednosne mere opreza

- a. Pročitajte sva uputstva pre upotrebe. Uverite se da je kabl u savršenom stanju. Ako postoji bilo kakva oštećenja na kابلu, uređaj NE SME biti korišćen dok se kabl ne zameni.
- b. Nikada ne rastavljajte uređaj. Unutra nema delova koji se mogu servisirati.
- c. Pre nego što priključite uređaj, proverite da li napon naveden na oznaci odgovara naponu u mreži.
- d. Ne ostavljajte uređaj bez nadzora dok radi ili priključen na struju.
- e. Ne prekrivajte metalne grejne ploče drugim predmetima kako biste izbegli oštećenje komponenti.
- f. Ne koristite ovaj uređaj u blizini kada, tuševa, sudopera ili drugih posuda koje sadrže vodu.
- g. Ne stavljajte metalne grejne ploče blizu kože osobe dok je uređaj u upotrebi, jer je to opasno.
- h. Uvek držite kabl za napajanje dalje od površina visokih temperatura. Ako je kabl oštećen, mora ga zameniti proizvođač, njegov servisni agent ili osobe sa odgovarajućim kvalifikacijama kako bi se izbegla opasnost.
- i. Nikada ne koristite ovaj uređaj ako je oštećen. Ne koristite produžni kabl sa ovim uređajem.
- j. **Upozorenje:** Ne koristite ovaj uređaj u blizini vode ili sa vlažnim rukama.
- k. Ovaj uređaj nije namenjen za upotrebu od strane osoba (uključujući decu) sa smanjenim fizičkim, senzornim ili mentalnim sposobnostima, ili nedostatkom iskustva i znanja, osim ako im nije pružen nadzor ili uputstvo o upotrebi uređaja od strane osobe odgovorne za njihovu sigurnost.

l. Deca treba da budu pod nadzorom kako bi se osiguralo da se ne igraju sa uređajem.

m. Za dodatnu zaštitu, preporučuje se instalacija uređaja sa rezidualnom strujom (RCD) sa nazivnom rezidualnom strujom ne većom od 30 mA u električnom krugu koji napaja kupatilo. Posavetujte se sa svojim instalaterom.

n. Kada se figaro za uvijanje koristi u kupatilu, isključite ga iz struje nakon upotrebe, jer prisustvo vode predstavlja opasnost čak i kada je uređaj isključen.

## 3. Kako koristiti

- a. Operite kosu adekvatnim šamponom pre upotrebe uređaja.
- b. Kosa treba da bude 100% suva i čista. Proverite napon napajanja pre upotrebe i zatim priključite utikač.
- c. Uključite uređaj i stavite ga na glatku, suhu i ravnu površinu.
- d. Pritisnite dugme „ON/OFF“ da biste ga uključili.
- e. Pritisnite dugme za uključivanje da biste podesili temperaturu od 130° do 210°.
- f. Ako se uređaj ne koristi oko pola sata od trenutka uključivanja ili poslednjeg podešavanja temperature, uređaj će se automatski isključiti.
- g. Nakon upotrebe, pritisnite dugme „ON/OFF“ da biste ga isključili.
- h. Kada se uređaj potpuno ohladi, očistite ga mekom krpom. Ne koristite hemijska sredstva za čišćenje.

## Stilizovanje Ispravljanje

Počnite od vrha glave, pored skalpa, i izaberite mali pramen kose (približno 5 cm širok i 6 mmdubok) i pritisnite između metalnih ploča. Održavajući određenu napetost, polako pomerajte presu niz pramen kose od korena do vrhova. Budite pažljivi da ne dodirnete ruke ili skalp vrućim pločama.

Ponovite postupak na celoj glavi, dopuštajući kosi da se ohladi pre nego što je raščesljate.

# TEHNIČKI PODACI :

Napon:	100V - 240V~
Frekvencija:	50/60Hz
Snaga:	42W
Klasa zaštite:	II
Uslovi okoline:	samo za upotrebu u zatvorenom prostoru
Dozvoljena temperatura okoline:	-10°C to +40°C

## Pravilno odlaganje ovog proizvoda



Ova oznaka ukazuje da ovaj proizvod ne sme biti odložen zajedno sa drugim kućnim otpadom u okviru EU. Da biste sprečili moguću štetu po životnu sredinu ili ljudsko zdravlje usled nekontrolisanog odlaganja otpada, reciklirajte ga odgovorno kako biste promovisali održivu ponovnu upotrebu materijalnih resursa. Da biste vratili korišćeni uređaj, koristite sisteme za povratak i prikupljanje ili kontaktirajte prodavca gde je proizvod kupljen. Oni mogu preuzeti ovaj proizvod za ekološki bezbedno recikliranje.

TESLA

tesla.info

