

TESLA



TH301WR

User Manual

ENG

ALB

BIH/CG

BG

GR

HU

MK

RO

SLO

SRB

TOWER HEATER

Please read the instructions carefully before use.
Take good care of this manual for later use.

This product is only suitable for well insulated spaces or occasional use

INTENDED USE

- This product is mainly designed to heat indoor rooms. It fits on the ground or on a table and features two thermostats, one is for setting function of Off / Fan / Heat I / Heat II, and the other one is to adjust the temperature. The product comes with a number of safety features, including overheat protection and a built-in tip-over switch.
- It is intended for indoor use only. Do not use it outdoors. Contact with moisture, e.g. in bathrooms, must be avoided under all circumstances.
- For safety and approval purposes, you must not rebuild and/or modify this product. Using the product for purposes other than those described above may damage the product. In addition, improper use can cause hazards such as short circuits, fire and electric shocks. Read the instructions carefully and store them in a safe place. Make this product available to third parties only together with its operating instructions.

EXPLANATION OF SYMBOLS



The symbol with the lightning in the triangle is used if there is a risk to your health, e.g. due to an electric shock.



This symbol is used to highlight important information in these operating instructions. Always read this information carefully.



This symbol indicates special information and advice on how to use the product.

IMPORTANT SAFETY INFORMATION

- Never operate the product in cupboards or other small enclosed spaces.
This constitutes a fire hazard!
- Do not place the product directly underneath a wall socket.
- Do not use the product with a timer, remote switch (e.g. remote-controlled switch socket) or other devices that automatically switch on the product. This may cause a fire if the heater is covered or positioned incorrectly.
- Never leave the product unattended during use.
- To reduce the risk of a fire, always leave a space of at least 1.0 m from combustible or flammable materials or objects (e.g. curtains, doors and furniture).
- Never cover the product! Do not touch the openings on the product or insert objects in the openings, as this may damage the interior components and cause a fire or electric shock.
- Do not use the product next to a bathtub, shower or swimming pool.
- Do not allow children to play with the product.
- The air outlet gets hot very quickly and has the potential to cause skin burns. Exercise caution when handling the product.
- This appliance can be used by children aged from 8 years and above and persons with reduced

physical, sensory or mental capabilities or lack of experience and knowledge if they have been given supervision or instruction concerning use of the appliance in a safe way and understand the hazards involved. Children shall not play with the appliance. Cleaning and user maintenance shall not be made by children without supervision.

- Children of less than 3 years should be kept away unless continuously supervised.
- Children aged from 3 years and less than 8 years shall only switch on/off the appliance provided that it has been placed or installed in its intended normal operating position and they have been given supervision or instruction concerning use of the appliance in a safe way and understand the hazards involved. Children aged from 3 years and less than 8 years shall not plug in, regulate and clean the appliance or perform user maintenance.
- If the supply cord is damaged, it must be replaced by the manufacturer, its service agent or similarly qualified persons in order to avoid a hazard.
- Never place the product on an unstable or moving surface. When positioning the heater, ensure that it cannot tilt or topple over. This may cause a fire or injury or damage the interior components. A safety switch is built into the base of the heater that automatically turns the heater off when it tips over. However, the hot surface still presents a fire hazard.
- **WARNING:** Parts of this product may get very hot and cause skin burns. Exercise particular caution when children or vulnerable people are present.
- Children may only clean or repair the product under the supervision of an adult.
- **WARNING:** In order to avoid overheating, do not cover the heater.

GENERAL SAFETY INFORMATION

Read the operating instructions and safety information carefully. If you do not follow the safety instructions and information on proper handling in this manual, we assume no liability for any resulting personal injury or damage to property. Such cases will **invalidate the warranty/guarantee**.

A) Persons and product

- This product is not a toy. Keep it out of the reach of children and pets.
- Do not leave packaging material unattended, as it may become dangerous playing material for children.
- Protect the product from extreme temperatures, direct sunlight, strong jolts, high humidity, moisture, flammable gases, vapors and solvents.
- Do not place the product under any mechanical stress.
- If it is no longer possible to operate the product safely, stop using it and prevent unauthorized use. Safe operation can no longer be guaranteed if the product:
 - is visibly damaged,
 - is no longer working properly,
 - has been stored for extended periods in poor ambient conditions or
 - has been subjected to any serious transport-related stress.
- Always handle the product carefully. Jolts, impacts, or a fall even from a low height may damage the product.
- Consult a technician if you are not sure how to use or connect the product.
- Maintenance, modifications, and repairs must be done by a technician or an authorized repair centre.
- If you have questions which remain unanswered by these operating instructions, contact our technical support service or other technical personnel.

B) Electrical safety

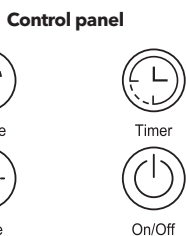
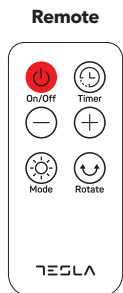
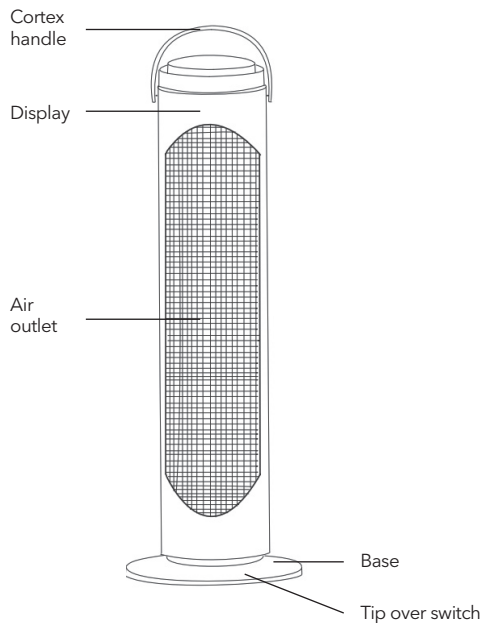
- Never pour any liquids over electrical devices or place objects filled with liquid next to the product. If liquid or an object does enter the interior of the device, power down the respective socket (e.g., switch off circuit breaker), and then disconnect the mains plug from the mains socket. Discontinue use and take the product to a specialist repair centre.
- Never use the product immediately after it has been brought from a cold room into a warm one. Condensation may form and destroy the interior components. The power adapter may also cause a fatal electric shock. Allow the product to reach room temperature before connecting it to an appliance. This may take several hours.
- The mains socket must be located near to the device and be easily accessible.
- Never unplug the mains plug by pulling on the cable; always use the grips on the plug.

- Remove the mains plug from the mains socket after use.
- For safety reasons, unplug the mains plug from the mains socket during thunderstorms.
- Make sure that the mains cable is not squeezed, bent, damaged by sharp edges or subjected to mechanical stress. Avoid excessive thermal stress on the mains cable from extreme heat or cold. Do not modify the mains cable, as this may damage the interior components. A damaged mains cable can cause a fatal electric shock.
- Before connecting the product to the mains, check that your local A/C mains voltage matches the specifications on the nameplate.
- Only power the charger using a standard mains socket (220-240 V/AC, 50 Hz) connected to the public grid.
- Do not touch the mains cable if it is damaged. Power down the respective mains socket (e.g. via the circuit breaker), and then carefully pull the mains plug from the mains socket. Never use the product if the mains cable is damaged.
- Damaged mains cables must be replaced by the manufacturer, an authorized repair centre or a qualified electrician.
- Never insert or unplug the mains plug when your hands are wet.
- Do not place any objects on the mains cable or allow it to become kinked.
- Place the mains cable away from open spaces where it will not present a trip hazard. The mains plug must be easily accessible. Do not run the mains cable under a carpet or cover the mains cable with rugs, runners or other materials.
- Do not use extension cables, ballasts or timer switches. Always insert the mains plug directly into a wall socket.
- Never use the product without the protective grille. Do not insert objects into the grille.
- Exercise particular caution in the presence of children. Children do not understand the hazards associated with the incorrect handling of electrical devices. They may attempt to insert objects into the heater, which could cause a fatal electric shock. There is also the risk of a fire or injury due to the hot surfaces.
- Never use the product in vehicles or other moving spaces. It is only suitable for use in buildings.
- Only use the product in temperate climates. It is not suitable for use in tropical climates.
- Before cleaning the product, disconnect the mains plug from the mains socket.
- You may notice an odour when using the heater for the first time. If so, ventilate the room.
- Only move, transport or store the product when it has cooled down completely and you have disconnected it from the mains.
- This product is not suitable for commercial use.

TECHNICAL DATA

| Model | Voltage | Power (W) | Length | Width | Height | N.W. | G.W. |
|--------------|----------------|------------------|---------------|--------------|---------------|-------------|-------------|
| TH301WR | ~230 V / 50 Hz | 2000W | 21.0 cm | 21.0cm | 62 cm | 1.8 kg | 2.4 kg |


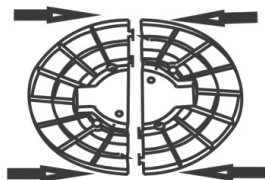
PRODUCT OVERVIEW



ASSEMBLING

Take the 2pcs base part out and match them together as pic 1

Take off the screws on the base, and fix back again after the base parts matched as pic 2



OPERATION

A) Setup and connection

- Place the product on a stable, level surface. It must be placed at least 1.0 m away from walls or other objects to ensure sufficient air circulation. Flammable objects (e.g. curtains) must be at least 1.5 m away.
- The product is designed to be placed on horizontal surfaces such as floors. It is not suitable for wall mounting. Ensure that the product is level and secure, otherwise the safety switch may be triggered by accident.
- Turn the power switch to off.
- Insert the mains plug into a mains socket.

B) Settings

- Plug in and switch on the heater, then the heater will have a "BI" voice
- Press On/Off button, the light will be turned on and show P0 in screen. The fan will work.
- Press setting knob one time, the machine will run on low heating and the display show P1, press again for P2 and The heater will run as P0-P1-P2 in a circle by pressing each one time.
- Once the setting temperature has been reached, the heater will turn on and off automatically.

C) Oscillation function

- Press the oscillation button to turn on the swing function and press again to close it.

D) Timer

- Press timer button and the timer display will be lighted and the screen will flash. Press again, the screen will show 01H, then press timer button again to set timer from 1 hour to 24 hours. Each pressing increase one hour. Show After setting, timer light will be on.

E) Tip-over protection

- The tip-over safety switch on the bottom of the product automatically cuts off the power supply if the heater tips over.
- If the product tips over, turn it off and return it to its original position before turning it back on.

F) Overheat protection

- The heater comes with overheat protection that automatically switches off the heater if it overheats (e.g. if the air outlet is covered). If the overheat protection feature is triggered, follow the steps below:
 - Disconnect the heater from the power supply.
 - Remove the object that is covering the device.
 - Wait for 30 minutes until the product has cooled down to room temperature.
 - Turn on the heater as described above.
 - If the product fails to turn on, contact customer services or a technician.

CARE AND CLEANING

- Before cleaning the product, check that it is disconnected from the mains and ensure that it has cooled down to room temperature.
- Do not clean the product with water, as this may cause an electric shock. Do not immerse the product in water!
- Use a vacuum cleaner to remove dust that accumulates on the air outlet.
- Never use aggressive detergents, rubbing alcohol or other chemical solutions, as these could damage the casing or cause the product to malfunction.

Disposal



Electrical devices are recyclable waste and must not be disposed of in household waste. Always dispose of the product according to the relevant statutory regulations.

You thus fulfil your statutory obligations and contribute to the protection of the environment.

Ju lutemi lexoni me kujdes udhëzimet përpara përdorimit. Kujdesuni mirë për këtë manual për përdorim të mëvonshëm.

This product is only suitable for well insulated spaces or occasional use

DUKE PËRDORUR PAJISJEN

- Ky produkt është projektuar kryesisht për ngrohje të brendshme. Vendoset në tokë ose në tavolinë dhe ka dy termostate, një për vendosjen e funksionit Off / Era / Nxehtësia I / Nxehtësia , dhe tjetra për vendosjen e temperaturës. Produkti vjen me një sërë veçorish sigurie, duke përfshirë mbrojtjen nga mbinxehja dhe ndërprerësin e integruar.
- Është menduar vetëm për përdorim të brendshëm. Mos e përdorni jashtë. Kontakti me lagështinë, p.sh. në banjë, duhet të shmanget në çdo rrethanë.
- Për arsye sigurie dhe miratimi, nuk duhet ta riparoni dhe/ose modifikoni këtë produkt. Përdorimi i produktit për qëllime të ndryshme nga ato të përshkruara më sipër mund ta dëmtojë produktin. Përveç kësaj, përdorimi jo i duhur mund të shkaktojë rreziqe të tilla si qarqe të shkurtra, zjarr dhe goditje elektrike. Lexoni me kujdes udhëzimet dhe mbajini në një vend të sigurt. Bëjeni këtë produkt të disponueshëm vetëm për palët e treta së bashku me udhëzimet e tij për përdorim.

SHPJEGIMI I SIMBOLEVE



Simboli i rufesë në një trekëndësh përdoret nëse ka rrezik për shëndetin tuaj, p.sh. për shkak të goditjes elektrike.



Ky simbol përdoret për të nënvizuar informacione të rëndësishme në këtë udhëzues përdorimi. Gjithmonë lexoni me kujdes këtë informacion.



Ky simbol tregon informacion dhe këshilla të veçanta për mënyrën e përdorimit të produktit.

INFORMACION I RËNDËSISHËM PËR SIGURINË

- Mos e përdorni kurrë produktin në dollapë ose në hapësira të tjera të vogla e të mbyllura. Ky është një rrezik zjarri!
- Mos e vendosni produktin direkt nën një prizë në mur.
- Mos e përdorni produktin me kohëmatës, telekomandë (p.sh. prizë e telekomandës) ose pajisje të tjera që e ndezin automatikisht produktin. Kjo mund të shkaktojë zjarr nëse ngrohësi është i mbuluar ose instaluar gabimisht.
- Asnjëherë mos e lini produktin pa mbikëqyrje gjatë përdorimit.
- Për të zvogëluar rrezikun e zjarrit, lini gjithmonë një hapësirë prej të paktën 1.0 m larg materialeve ose objekteve të ndezshme ose të djegshme (p.sh. perde, dyer dhe mobilje).
- Asnjëherë mos e mbulonni produktin! Mos prekni hapjet e produktit ose mos futni objekte në vrima, pasi kjo mund të dëmtojë pjesët e brendshme dhe të shkaktojë zjarr ose goditje elektrike.
- Mos e përdorni produktin pranë vaskës, dushit ose pishinës.
- Mos lejoni fëmijët të luajnë me produktin.
- Dalja e ajrit nxeht shumë shpejt dhe mund të shkaktojë djegie të lëkurës. Kini kujdes kur trajtoni produktin.
- Kjo pajisje mund të përdoret nga fëmijët e moshës 8 vjeç e lart dhe personat me aftësi të kufizuara fizike,

shqisore ose mendore ose mungesë përvojë dhe njohuri, nëse atyre u është dhënë mbikëqyrje ose udhëzime në lidhje me përdorimin e pajisjes në mënyrë të sigurt dhe kuptojnë rreziqet e përfshirë.. Fëmijët nuk duhet të luajnë me pajisjen. Pastrimi dhe mirëmbajtja nga përdoruesi nuk duhet të kryhen nga fëmijë të pambikëqyrrur.

- Fëmijët nën 3 vjeç duhet të mbahen larg përveç rasteve nën mbikëqyrje të vazhdueshme.
- Fëmijët e moshës 3 vjeç dhe nën 8 vjeç mund ta ndezin/fikin pajisjen vetëm nëse vendoset ose instalohet në pozicionin normal të punës së synuar dhe nëse u është dhënë mbikëqyrje ose udhëzime në lidhje me përdorimin e sigurt të pajisjes dhe kuptojnë rreziqet e përfshira. Përfshihen. Fëmijët nga moshë 3 deri në 8 vjeç nuk mund të lidhin, rregullojnë ose pastrojnë pajisjen ose të kryejnë mirëmbajtjen e përdoruesit.
- Nëse kordoni i energjisë është i dëmtuar, ai duhet të zëvendësohet nga prodhuesi, agjenti i tij i shërbimit ose një person i kualifikuar në mënyrë të ngjashme për të shmangur një rrezik.
- Asnjëherë mos e vendosni produktin në një sipërfaqe të paqëndrueshme ose në lëvizje. Kur instaloni ngrohësin, sigurohuni që ai të mos mund të anohet ose të përmbysset. Kjo mund të shkaktojë zjarr ose lëndim ose dëmtim të komponentëve të brendshëm. Një çelës sigurie është ndërtuar në bazën e ngrohësit që fiket automatikisht ngrohësin kur kthehet. Megjithatë, sipërfaqja e nxehtë është ende një rrezik zjarri.
- **PARALAJMËRIM:** Pjesë të këtij produkti mund të nxehen shumë dhe të shkaktojnë djegie të lëkurës. Jini veçanërisht të kujdesshëm kur janë të pranishëm fëmijë ose njerëz vulnerabël.
- Fëmijët mund ta pastrojnë ose riparojnë produktin vetëm nën mbikëqyrjen e të rriturve.
- **PARALAJMËRIM:** Për të shmangur mbinxehjen, mos e mbuloni ngrohësin.

INFORMACION I PËRGGJITHSHËM MBI SIGURINË

- Lexoni me kujdes udhëzimet për përdorim dhe informacionin e sigurisë. Nëse nuk ndiqni udhëzimet e sigurisë dhe informacionin e duhur të trajtimit në këtë manual, ne nuk marrim asnjë përgjegjësi për ndonjë dëmtim personal ose dëmtim të pronës. **Raste të tilla do të anulohen garancinë.**

A) Njerëzit dhe produkti

- Ky produkt nuk është një lodër. Mbajeni jashtë mundësive të fëmijëve dhe kafshëve shtëpiake.
- Mos e lini materialin e paketimit pa mbikëqyrje, pasi mund të bëhet një material i rrezikshëm për lojën e fëmijëve.
- Mbroni produktin nga temperaturat ekstreme, rrezet e diellit direkte, goditjet e forta, temperaturat e larta, lagështia, lagështia, gazrat e ndezshëm, avujt dhe tretësit.
- Mos e vendosni produktin nën stres mekanik.
- Nëse nuk është më e mundur të përdorni produktin në mënyrë të sigurt, ndaloni përdorimin e tij dhe parandaloni përdorimin e paautorizuar. Funkzionimi i sigurt nuk mund të garantohet më nëse produkti: -është i dëmtuar dukshëm, - nuk funksionon më si duhet, - është ruajtur për një kohë të gjatë në kushte të këqija mjedisore ose i është nënshtruar goditjeve të rënda që lidhen me transportin.
- Gjithmonë trajtojeni produktin me kujdes. Goditjet, goditjet ose rënia edhe nga një lartësi e vogël mund të dëmtojnë produktin
- Konsultohuni me një teknik nëse nuk jeni të sigurt se si ta përdorni ose lidhni produktin.
- Mirëmbajtja, modifikimet dhe riparimet duhet të kryhen nga teknikë, një qendër shërbimi e autorizuar.
- Nëse keni pyetje që nuk janë përgjigjur nga këto udhëzime për përdorim, ju lutemi kontaktoni mbështetjen tonë teknike ose personelin tjetër teknik.

B) Siguria elektrike

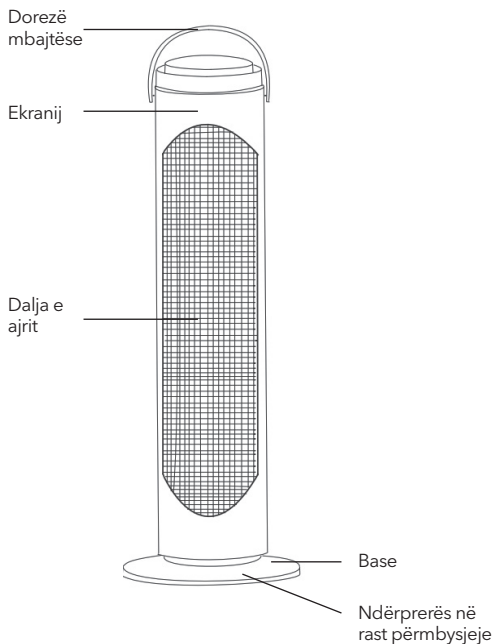
- Asnjëherë mos derdhni lëng mbi pajisjet elektrike dhe mos vendosni objekte të mbushura me lëng pranë produktit. Nëse lëngu ose një objekt hyn në pajisje, fikni prizën e duhur (p.sh. fikni ndërprerësin), më pas hiqeni spinën nga priza. Ndalo përdorimin dhe çoje produktin në një qendër shërbimi të specializuar.
- Asnjëherë mos e përdorni produktin menjëherë pasi ta keni sjellë nga një dhomë e ftohtë në një dhomë të ngrohtë. Kondensimi mund të formojë dhe shkatërojë komponentët e brendshëm. Përshtatësi i rrymës mund të shkaktojë gjithashtu një goditje elektrike fatale. Lëreni produktin të arrijë temperaturën e dhomës përpara se ta lidhni me pajisjen. Kjo mund të zjasë disa orë.
- Priza duhet të jetë e vendosur afër pajisjes dhe të jetë lehtësisht e aksesueshme.

- Asnjëherë mos e hiqni spinën nga priza duke e tërhequr kordonin; përdorni gjithmonë dorezat e prizës.
- Hiqeni prizën nga priza pas përdorimit.
- Për arsye sigurie, hiqeni spinën nga priza gjatë një stuhie.
- Sigurohuni që kabloja e rrjetit të mos jetë e shtypur, e përkulur, e dëmtuar nga skajet e mprehta ose e ekspozuar ndaj stresit mekanik. Shmangni stresin e tepërt termik në kabllon e rrjetit për shkak të nxehtësisë ose të ftohtit ekstrem. Mos e modifikoni kordonin e rrymës pasi kjo mund të dëmtojë komponentët e brendshëm. Një kablo elektrike e dëmtuar mund të shkaktojë një goditje elektrike fatale.
- Përpara se të lidhni produktin me rrjetin elektrik, kontrolloni që tensioni i furnizimit të ajrit të kondicionuar lokal përputhet me specifikimet në pllakën e emrit
- Fuqia karikuesin vetëm me një prizë standarde (220-240 V/AC, 50 Hz) të lidhur me rrjetin publik.
- Mos e prekni kabllon e rrjetit nëse është i dëmtuar. Fikni prizën e duhur (p.sh. nëpërmjet një çelësi) dhe më pas hiqni me kujdes spinën nga priza. Mos e përdorni kurrë produktin nëse kabloja e rrjetit është e dëmtuar.
- Kabllot e dëmtuara të rrymës duhet të zëvendësohen nga një prodhues i autorizuar qendër shërbimi ose elektricist i kualifikuar.
- Asnjëherë mos e fusni ose hiqni spinën kur duart tuaja janë të lagura.
- Mos vendosni objekte në kordonin e rrymës dhe mos lejoni që të përkulet.
- Vendoseni kordonin e rrymës larg hapësirave të hapura ku nuk paraqet rrezik fikjeje. Spina duhet të jetë lehtësisht e aksesueshme. Mos e kaloni kabllon e rrjetit nën një tapet ose mos e mbulonni kabllon e rrjetit me tapete, rrota ose materiale të tjera.
- Mos përdorni kablo zgjatuese, çakëll ose ndërprerës të kohëmatësit. Gjithmonë lidhni spinën direkt në prizën e murit.
- Asnjëherë mos e përdorni produktin pa rrjetën mbrojtëse. Mos vendosni objekte në raft.
- Jini veçanërisht të kujdesshëm në prani të fëmijëve. Fëmijët nuk i kuptojnë rreziqet që lidhen me trajtimin e gabuar të pajisjeve elektrike. Ata mund të përpiqen të fusin objekte në ngrohës, gjë që mund të shkaktojë një goditje elektrike fatale. Ekziston gjithashtu rrezik zjarri ose lëndimi nga sipërfaqet e nxehta.
- Asnjëherë mos e përdorni produktin në automjete ose zona të tjera lëvizëse. Është i përshtatshëm vetëm për përdorim në ndërtesa.
- Përdoreni produktin vetëm në kushte të moderuara klimatike. Jo i përshtatshëm për përdorim në klimat tropikale.
- Përpara se të pastroni produktin, hiqni spinën nga priza.
- Mund të vëreni një erë kur përdorni ngrohësin për herë të parë. Nëse po, ajroseni Dhoma.
- Lëvizni, transportoni ose ruani produktin vetëm kur të jetë ftohur plotësisht dhe kur ta keni shkëputur nga rrjeti elektrik.
- Ky produkt nuk është i përshtatshëm për përdorim komercial.

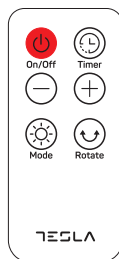
TË DHËNAT TEKNIKE

| Model | Forca aktuale | Fuqia (W) | Gjatësia | Gjerësia | Lartësia | Pesha neto | Pesha bruto. |
|---------|----------------|-----------|----------|----------|----------|------------|--------------|
| TH301WR | ~230 V / 50 Hz | 2000W | 21.0 cm | 21.0cm | 62 cm | 1.8 kg | 2.4 kg |

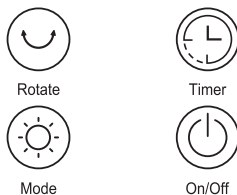
PËRMBLEDHJA E ARTIKULLIT



Dirigjuesi

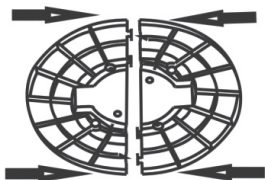


Paneli i kontrollit




MONTIMI

Nxirri pjesën e bazës prej 2 copash dhe lidhni si në foton 1
Hiqni vidhat e bazës dhe ringjisi pasi të përputhen pjesët e bazës siç tregohet në figurën 2



figurën 2



OPERACIONI

A) Instalimi dhe lidhja

- Vendoseni produktin në një sipërfaqe të qëndrueshme dhe të sheshtë. Duhet të vendoset të paktën 1.0 m nga muret ose objektet e tjera për të siguruar qarkullim të mjaftueshëm të ajrit. Objektet e ndezshme (p.sh. perdet) duhet të jenë të paktën 1,5 m larg.
- Produkti është projektuar për t'u vendosur në sipërfaqe horizontale siç janë dyshemetë. Jo i përshtatshëm për montim në mur. Sigurohuni që produkti të jetë i niveluar dhe i sigurt, përndryshe çelësi i sigurisë mund të ndizet aksidentalisht.
- Fikni çelësin e rrymës..
- Futni spinën në prizë.

B) Cilësimet

- Ndizni dhe ndizni ngrohësin, atëherë ngrohësi do të ketë një zë "BI".
- Shtypni butonin e ndezjes/fikjes, drita do të ndizet dhe në ekran do të shfaqet P0. Tifozi do të vrapojë.
- Shtypni butonin e cilësimit një herë, makina do të punojë me nxehtësi të ulët dhe ekrani do të tregojë P1, shtypni përsëri për P2 dhe ngrohësi do të funksionojë si P0-P1-P2 në një rreth me çdo shtypje.
- Kur të arrihet temperatura e caktuar, ngrohësi do të ndizet dhe fiket automatikisht.

C) Funkzioni i lëkundjes

- Shtypni butonin e lëkundjes për të aktivizuar funksionin e lëkundjes dhe shtypni përsëri për ta mbyllur.

D) Timer

- Shtypni butonin e kohëmatësit dhe ekrani i kohëmatësit do të ndizet dhe ekrani do të pulsojë. Shtypni përsëri, ekrani do të tregojë 01H, më pas shtypni përsëri butonin e kohëmatësit për të vendosur kohëmatësin nga 1 orë në 24 orë. Çdo shtypje rritet me një orë. Ekran i Pas cilësimit, llamba e kohëmatësit do të ndizet

E) Mbrojtja nga përmbytja

- Ndërprerësi i rrokullisjes së sigurisë në pjesën e poshtme të produktit e mbyll automatikisht rrymën nëse ngrohësi kthehet.
- Nëse produkti bie, fikeni dhe kthejeni në pozicionin e tij origjinal përpara se ta ndizni përsëri.

D) Mbrojtja nga mbinxehja

- Ngrohësja vjen me një mbrojtje kundër mbinxehjes që e mbyll automatikisht ngrohësin nëse mbinxehet (p.sh. nëse ndenja e ajrit është e mbuluar). Nëse funksioni i mbrojtjes nga mbinxehja është aktivizuar, ndiqni hapat e mëposhtëm:
 - Shkëputni ngrohësin nga furnizimi me energji elektrike.
 - Hiqni objektin që mbulon pajisjen.
 - Prisi 30 minuta derisa produkti të ftohet në temperaturën e dhomës.
 - Ndizni ngrohësin siç përshkruhet më sipër.
 - Nëse produkti nuk ndizet, kontaktoni shërbimin e klientit ose një teknik.

KUJDESI DHE PASTRIMI

- Përpara se ta pastroni produktin, sigurohuni që të jetë shkëputur nga priza dhe të ftohet në temperaturën e dhomës.
- Mos e pastroni produktin me ujë, pasi kjo mund të shkaktojë goditje elektrike. Mos e zhytni produktin në ujë!
- Përdorni një fshesë me korrent për të hequr pluhurin që grumbullohet në daljen e ajrit.
- Mos përdorni asnjëherë detergjentë agresivë, alkool për fërkim ose lëngje të tjera kimike, pasi ato mund të dëmtojnë kutinë ose të shkaktojnë keqfunksionim të produktit

Hedhja e mbeturinave



Pajisjet elektrike janë mbetje të riciklueshme dhe nuk duhet të hidhen në mbeturinat shtëpiake. Gjithmonë asgjësoni produktin në përputhje me rregulloret ligjore përkatëse. Duke vepruar kështu, ju përbushni detyrimet tuaja ligjore dhe kontribuoni në mbrojtjen e mjedisit.

Samo za domaćinstvo.
Prije upotrebe pažljivo pročitajte uputstvo za upotrebu.

Ovaj proizvod je pogodan samo za dobro izolovane prostore ili povremenu upotrebu

UPOTREBA UREĐAJA

- Ovaj proizvod je uglavnom dizajniran za zagrijavanje unutrašnjih prostorija. Postavlja se na tlu ili na sto i ima dva termostata, jedan je za podešavanje funkcije Isključeno /Vetar / Heat I /Heat II, a drugi za podešavanje temperature. Proizvod dolazi sa brojnim bezbjednosnim funkcijama, uključujući zaštitu od pregrijavanja i ugrađeni prekidač za preklapanje.
- Namijenjen je samo za unutrašnju upotrebu. Nemojte ga koristiti na otvorenom. Kontakt sa vlagom, npr. u kupatilima, mora se izbjegavati u svim okolnostima.
- Zbog bezbjednosti i odobrenja, ne smijete ponovo da pravite i/ili mijenjate ovaj proizvod. Korištenje proizvoda u svrhe koje nisu gore opisane može oštetiti proizvod. Pored toga, nepravilna upotreba može prouzrokovati opasnosti kao što su kratki spojevi, požar i strujni udari. Pažljivo pročitajte uputstva i čuvajte ih na bezbjednom mjestu. Učinite ovaj proizvod dostupnim trećim licima samo zajedno sa njegovim uputstvima za upotrebu.

OBJAŠNJENJE SIMBOLA



Simbol sa munjom u trouglu se koristi ako postoji rizik po vaše zdravlje, npr. uslijed strujnog udara.



Ovaj simbol se koristi da istakne važne informacije u ovom uputstvu za upotrebu. Uvijek pažljivo čitajte ove informacije.



Ovaj simbol označava posebne informacije i savjete o tome kako da koristite proizvod.

VAŽNE BEZBEDNOSNE INFORMACIJE

- Nikada ne koristite proizvod u ormarima ili drugim malim, zatvorenim prostorima. Ovo predstavlja opasnost od požara!
- Ne postavljajte proizvod direktno ispod zidne utičnice.
- Nemojte koristiti proizvod sa tajmerom, daljinskim prekidačem (npr. daljinski upravljanoj utičnicom) ili drugim uređajima koji automatski uključuju proizvod. Ovo može izazvati požar ako je grijač pokriven ili postavljen na pogrešan način.
- Nikada ne ostavljajte proizvod bez nadzora tokom upotrebe.
- Da biste smanjili rizik od požara, uvijek ostavite prostor od najmanje 1,0 m od zapaljivih ili zapaljivih materijala ili predmeta (npr. zavese, vrata i nameštaj).
- Nikada ne pokrивajte proizvod! Ne dodirujte otvore na proizvodu i ne stavljajte predmete u otvore, jer to može oštetiti unutrašnje komponente i izazvati požar ili strujni udar.
- Ne koristite proizvod pored kade, tuša ili bazena.
- Ne dozvolite djeci da se igraju sa proizvodom.
- Izlaz vazduha se veoma brzo zagrijava i može izazvati opekotine na koži. Budite oprezni kada rukujete proizvodom.
- Uređaj mogu koristiti deca uzrasta od 8 godina i više i osobe sa smanjenim fizičkim, senzornim ili

mentalnim sposobnostima ili nedostatkom iskustva i znanja ako su pod nadzorom ili instrukcije u vezi sa korišćenjem uređaja na bezbjedan način i razumiju opasnosti uključene. Djeca se ne smiju igrati sa uređajem. Čišćenje i korisničko održavanje ne smiju da vrše djeca bez nadzora.

- Djecu mlađu od 3 godine treba držati podalje osim ako nisu pod stalnim nadzorom.
- Djeca uzrasta od 3 godine i mlađa od 8 godina smiju da uključuju/isključuju uređaj samo pod uslovom da je postavljen ili instaliran u predviđenom normalnom radnom položaju i da im je dat nadzor ili uputstva u vezi sa korištenjem uređaja na bezbjedan način i razumiju opasnosti koje su uključene. Djeca uzrasta od 3 godine i mlađa od 8 godina ne smiju da priključuju, regulišu i čiste uređaj niti da vrše korisničko održavanje.
- Ako je kabal za napajanje oštećen, mora ga zamijeniti proizvođač, njegov serviser ili slično kvalifikovano lice kako bi se izbjegla opasnost.
- Nikada ne postavljajte proizvod na nestabilnu ili pokretnu površinu. Kada postavljate grijač, uvjerite se da se ne može nagnuti ili prevrnuti. Ovo može izazvati požar ili povredu ili oštetiti unutrašnje komponente. Sigurnosni prekidač je ugrađen u bazu grijača koji automatski isključuje grijač kada se prevrne. Međutim, vruča površina i dalje predstavlja opasnost od požara.
- **UPOZORENJE:** Dijelovi ovog proizvoda mogu se veoma zagrijati i izazvati opekotine na koži. Budite posebno oprezni kada su djeca ili ugroženi ljudi prisutni.
- Djeca smiju da čiste ili popravljaju proizvod samo pod nadzorom odrasle osobe.
- **UPOZORENJE:** Da biste izbjegli pregrijavanje, nemojte pokrivati grijač.

OPŠTE INFORMACIJE O BEZBJEDNOSTI

Pažljivo pročitajte uputstva za upotrebu i bezbjednosne informacije. Ako ne poštujete bezbjednosna uputstva i informacije o pravilnom rukovanju u ovom priručniku, ne preuzimamo nikakvu odgovornost za bilo kakvu ličnu povredu ili štetu na imovini. Takvi slučajevi će **poništiti garanciju/garanciju.**

A) Lica i proizvod

- Ovaj proizvod nije igračka. Držite ga van domašaja djece i kućnih ljubimaca.
- Ne ostavljajte materijal za pakovanje bez nadzora, jer može postati opasan materijal za igru djece.
- Zaštitite proizvod od ekstremnih temperatura, direktne sunčeve svetlosti, jakih udaraca, visokih temperatura, vlažnosti, vlage, zapaljivih gasova i rastvarača.
- Ne stavljajte proizvod pod bilo kakvo mehaničko opterećenje.
- Ako više nije moguće bezbjedno koristiti proizvod, prestanite da ga koristite i spriječite neovlaštenu upotrebu. Bezbjedan rad se više ne može garantovati ako proizvod:
 - je vidno oštećen,
 - više ne radi kako treba,
 - je skladišteno duže vrijeme u lošim ambijentalnim uslovima ili
 - bio podvrgnut bilo kakvom ozbiljnom stresu u vezi sa transportom.
- Uvijek pažljivo rukujte proizvodom. Potresi, udarci ili pad čak i sa male visine mogu oštetiti proizvod.
- Konsultujte tehničara ako niste sigurni kako da koristite ili povežete proizvod.
- Održavanje, modifikacije i popravke moraju da obavljaju tehničari ovlašteni servisni centar.
- Ako imate pitanja na koja ova uputstva za upotrebu ostaju bez odgovora, kontaktirajte našu tehničku podršku ili drugo tehničko osoblje.

B) Električna sigurnost

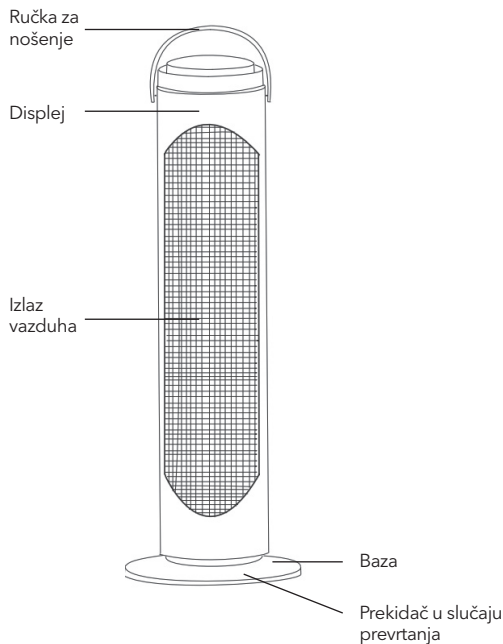
- Nikada ne sipajte tečnost preko električnih uređaja i ne postavljajte predmete napunjene tečnošću pored proizvoda. Ako tečnost ili neki predmet uđu u unutrašnjost uređaja, isključite odgovarajuću utičnicu (npr. isključite prekidač), a zatim izvucite utikač iz mrežne utičnice. Prekinite upotrebu i odnesite proizvod u specijalizovani servisni centar.
- Nikada nemojte koristiti proizvod odmah nakon što je unesen iz hladne prostorije u toplu. Kondenzacija se može formirati i uništiti unutrašnje komponente. Adapter za struju također može izazvati smrtonosni strujni udar. Ostavite proizvod da dostigne sobnu temperaturu prije nego što ga povežete sa uređajem. Ovo može potrajati nekoliko sati.
- Utičnica za napajanje mora da se nalazi u blizini uređaja i da bude lako dostupna.
- Nikada nemojte izvlačiti utikač iz utičnice tako što ćete povući kabal; uvijek koristite ručke na utikaču.
- Izvucite utikač iz utičnice nakon upotrebe.
- Iz bezbjednosnih razloga, izvucite utikač iz električne utičnice tokom grmljavine.

- Uvjerite se da mrežni kabl nije stisnut, savijen, oštećen oštrim ivicama ili izložen mehaničkom naprezanju. Izbjegavajte pretjerano toplotno opterećenje na mrežnom kabl u sljed ekstremne toplote ili hladnoće. Nemojte modifikovati kabl za napajanje jer to može oštetiti unutrašnje komponente. Oštećeni kabl za napajanje može izazvati smrtonosni strujni udar.
- Prije nego što priključite proizvod na električnu mrežu, provjerite da li je vaš lokalni klima uređaj napajan napon odgovara specifikacijama na natpisnoj pločici.
- Napajajte punjač samo pomoću standardne mrežne utičnice (220-240 V/AC, 50 Hz) priključene na javnu mrežu.
- Ne dodirujte mrežni kabl ako je oštećen. Isključite odgovarajuću mrežnu utičnicu (npr. preko prekidača), a zatim pažljivo izvucite utikač iz mrežne utičnice. Nikada ne koristite proizvod ako je mrežni kabl oštećen.
- Oštećene kablove za napajanje mora zamijeniti proizvođač, ovlašteni servisni centar ili kvalifikovani električar.
- Nikada nemojte umetati ili izvlačiti utikač iz struje kada su vam ruke mokre.
- Ne stavljajte nikakve predmete na mrežni kabl i ne dozvolite da se savije.
- Kabl za napajanje postavite dalje od otvorenih prostora gdje ne predstavlja opasnost od spoticanja. Utikač za napajanje mora biti lako dostupan. Ne provlačite mrežni kabl ispod tepiha i ne prekrivajte mrežni kabl tepisima, vodilicama ili drugim materijalima.
- Nemojte koristiti produžne kablove, prigušnice ili tajmerske prekidače. Uvijek uključite mrežni utikač direktno u zidnu utičnicu.
- Nikada ne koristite proizvod bez zaštitne rešetke. Ne stavljajte predmete u rešetku.
- Budite posebno oprezni u prisustvu dece. Djeca ne razumiju opasnosti povezane sa nepravilnim rukovanjem električnim uređajima. Oni mogu pokušati da ubace predmete u grijač, što može izazvati smrtonosni strujni udar. Također postoji opasnost od požara ili povreda zbog vrućih površina.
- Nikada ne koristite proizvod u vozilima ili drugim pokretnim prostorima. Pogodan je samo za upotrebu u zgradama.
- Koristite proizvod samo u umjerenim klimatskim uslovima. Nije pogodan za upotrebu u tropskim klimama.
- Prije čišćenja proizvoda, izvucite utikač iz mrežne utičnice.
- Možda ćete osjetiti miris kada prvi put koristite grijač. Ako jeste, provjetrite soba.
- Premiještajte, transportujte ili čuvajte proizvod samo kada se potpuno ohladio i kada ste ga isključili iz električne mreže.
- Ovaj proizvod nije pogodan za komercijalnu upotrebu.

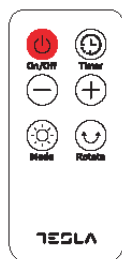
TEHNIČKI PODACI

| Model | Napon | Snaga (W) | Dužina | Širina | Visina | Neto težina | Bruto težina |
|---------|----------------|-----------|---------|--------|--------|-------------|--------------|
| TH301WR | ~230 V / 50 Hz | 2000W | 21.0 cm | 21.0cm | 62 cm | 1.8 kg | 2.4 kg |

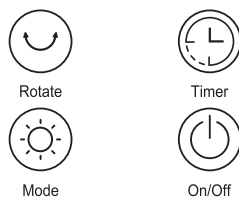
PREGLED PROIZVODA



Daljinski upravljač



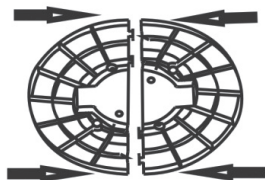
Kontrolni panel




SASTAVLJANJE

Izvadite osnovni dio od 2 komada i spojite ih kao na slici 1

Skinite zavrtnje na bazi i ponovo ih pričvrstite nakon što se dijelovi baze poklope kao na slici 2



Slika 2



OPERACIJA

A) Podešavanje i povezivanje

- Stavite proizvod na stabilnu, ravnu površinu. Mora se postaviti najmanje 1,0 m od zidova ili drugih objekata kako bi se obezbijedila dovoljna cirkulacija vazduha. Zapaljivi predmeti (npr. zavijese) moraju biti udaljeni najmanje 1,5 m.
- Proizvod je dizajniran za postavljanje na horizontalne površine kao što su podovi. Nije pogodan za zidnu montažu. Uvjerite se da je proizvod ravan i siguran, inače se sigurnosni prekidač može slučajno aktivirati.
- Isključite prekidač za napajanje.
- Utaknite mrežni utikač u utičnicu.

B) Podešavanja

- Uključite i uključite grijač, tada će grijač imati „Bl“ glas
- Pritisnite dugme za uključivanje/isključivanje, svijetlo će se uključiti i na ekranu će se prikazati P0. Ventilator će raditi.
- Pritisnite dugme za podešavanje jednom, mašina će raditi na niskom zagrijavanju i na displeju će se prikazati P1, pritisnite ponovo za P2 i grejač će raditi kao P0-P1-P2 u krugu pritiskom na svaki put.
- Kada se postigne podešena temperatura, grijač će se automatski uključiti i isključiti.

C) Funkcija oscilovanja

- Pritisnite dugme za oscilovanje da biste uključili funkciju zamaha i pritisnite ponovo da biste je zatvorili.

D) Tajmer

- Pritisnite dugme tajmera i displej tajmera će se upaliti i ekran će treptati. Pritisnite ponovo, na ekranu će se prikazati 01H, zatim ponovo pritisnite dugme tajmera da podesite tajmer od 1 sata do 24 sata. Svako pritisnisanje poveća jedan sat. Prikaži Nakon podešavanja, lampica tajmera će se upaliti.

E) Zaštita od prevrtanja

- Sigurnosni prekidač pri prevrtanju na dnu proizvoda automatski prekida napajanje ako se grijač prevrne.
- Ako se proizvod prevrne, isključite ga i vratite u prvobitni položaj prije nego što ga ponovo uključite.

F) Zaštita od pregrijavanja

- Grijač dolazi sa zaštitom od pregrijavanja koja automatski isključuje grijač ako se pregrije (npr. ako je otvor za vazduh pokriven). Ako se aktivira funkcija zaštite od pregrijavanja, slijedite dole navedene korake:
 - Isključite grijač iz napajanja.
 - Uklonite predmet koji prekriva uređaj.
 - Sačekajte 30 minuta dok se proizvod ne ohladi na sobnoj temperaturi.
 - Uključite grijač kao što je gore opisano.
 - Ako se proizvod ne uključi, kontaktirajte korisničku podršku ili tehničara.

NJEGA I ČIŠĆENJE

- Prije čišćenja proizvoda, provjerite da li je isključen iz električne mreže i provjerite da li se ohladio na sobnu temperaturu.
- Nemojte čistiti proizvod vodom, jer to može izazvati strujni udar. Ne uranjajte proizvod u vodu!
- Koristite usisivač za uklanjanje prašine koja se nakuplja na izlazu vazduha.
- Nikada ne koristite agresivne deterdžente, alkohol za trljanje ili druge hemijske rastvore, jer oni mogu oštetiti kućište ili uzrokovati kvar proizvoda.

Odlaganje



Električni uređaji su otpad koji se može reciklirati i ne smiju se odlagati u kućni otpad. Uvijek odlažite proizvod u skladu sa relevantnim zakonskim propisima. Time ispunjavate svoje zakonske obaveze i doprinosite zaštiti životne sredine.

Само за употреба в бита.
Прочетете внимателно това ръководство за употреба преди да използвате уреда.

Този продукт е подходящ само за добре изолирани пространства или инцидентна употреба.

ПРЕДНАЗНАЧЕНИЕ

- Този продукт е разработен основно за затопляне на помещения на закрито. Ако се постави на пода или върху маса и има два термостата, единият е за настройване на функцията Изкл./Вътър/Нагр/Нагр. II/, а другият е за настройване на температура. Продуктът има много характеристики за безопасност, включително защита срещу прегряване и вграден бутон за изключване на уреда при накланяне.
- Продуктът е предназначен само за домашна употреба. Не ползвайте на открито. Трябва да се избягва контакт с влага, напр. в бани, при всички обстоятелства.
- За целите на безопасност и одобрение, не бива да променят и/или изменят този продукт. Ползването на продукта за цели, различни от тези, описани по-горе, може да повреди продукта. Освен това неправилна употреба може да причини опасности като късо съединение, пожар или токови удари. Прочетете инструкциите внимателно и ги съхранявайте на безопасно място. Давайте този продукт на трети лица само заедно с инструкциите за експлоатация.

РАЗЯСНЕНИЕ НА СИМВОЛИТЕ



Символът с неговата светлина в триъгълник се ползва, ако има риск за Вашето здраве, напр. заради токов удар.



Този символ се ползва за открояване на важна информация в тези инструкции за експлоатация. Винаги четете тази информация внимателно.



Този символ показва специална информация и съвет как да се ползва продуктът.

ВАЖНО ИНФОРМАЦИЯ ЗА БЕЗОПАСНОСТ

- Никога не ползвайте продукта в шкафове или други малки затворени пространства. Това създава опасност от пожар!
- Не поставяйте продукта точно под електрически контакт.
- Не ползвайте продукта с таймер, дистанционно (напр. Дистанционно включван контакт) или други устройства, които включват продукта автоматично. Може да възникне пожар, ако отоплителят е покрит или позициониран неправилно.
- Никога не оставяйте продукта без наблюдение по време на употреба.
- За намаляване на риска от пожар, винаги оставяте пространство от поне 1,0 m от запалими или горими материали или предмети (напр. завеси, врати и мебели).
- Никога не покривайте продукта! Не докосвайте отвори на продукти и не поставяйте предмети в отвори, тъй като това може да повреди вътрешни компоненти и да причини пожар или токов удар.
- Не ползвайте продукта до вана, душ или плувен басейн.
- Не позволявайте на деца да играят с продукта.
- Изходът за въздух се нагрява много бързо и има потенциал да причини изгаряне на кожата. Бъдете внимателни, когато боравите с продукта.

- Този уред може да се ползва от деца на възраст 8 и повече години и лица с намален физически, сетивни или умствени възможности, или липса на опит и познание, ако са под надзор или са им били дадени инструкции относно употребата на уреда по безопасен начин и разбират свързаните с това опасности. Деца не бива да играят с уреда. Почистването и поддръжката от потребителя следва да не се правят от деца без надзор.
- Деца под 3 години следва да бъдат държани далеч, ако не са под непрекъснато наблюдение.
- Деца над възраст от 3 до 8 години само включват и изключват уреда, при условие, че е бил поставен или монтиран на определеното за него място и са инструктирани относно употребата на уреда по безопасен начин и разбират свързаните с това опасности. Деца над възраст от 3 до 8 години не включват щепсела, не регулират и не почистват уреда, както и не правят поддръжка..
- Ако захранващият кабел бъде повреден, той трябва да бъде заменен от производителя, негов сервизен агент или подобни квалифицирани лица, за да се избегне опасност.
- Никога не поставяйте продукта върху нестабилна или подвижна повърхност. Когато позиционирате отоплителя се уверете, че не може да се наклони или преобърне. Това може да причини пожар или нараняване или да повреди вътрешни компоненти. Бутон за безопасност се вгражда в основата на отоплителя, който автоматично го изключва, ако се наклони. Но, топлата повърхност все пак представлява опасност за пожар.
- **ПРЕДУПРЕЖДЕНИЕ:** някои части от този продукт може да се нагряят много и да причинят изгаряния. Обръщайте особено внимание, когато деца или уязвими хора са наблизо.
- Деца може да почистват или ремонтират продукта под наблюдение от възрастен.
- **ПРЕДУПРЕЖДЕНИЕ:** За избягване на прегряване, не покривайте нагревателя.

ОБЩА ИНФОРМАЦИЯ ЗА БЕЗОПАСНОСТ

Прочетете внимателно инструкциите за експлоатация и информацията за безопасност. Ако не следвате инструкциите за безопасност и информацията за правилното боравене в настоящия наръчник, не носим отговорност за появилите се в резултат на това нараняване на човек или повреждане на имущество. Такива случаи щеобезсилят гаранцията.

A) Хора и продукта

- Този продукт не е играчка. Дръжте го далеч от обсега на деца и домашни любимци.
- Не оставяйте опаковъчни материали без надзор, тъй като може да се окажат опасни за деца.
- Защитете продукта от екстремни температури, пряка слънчева светлина, силни удари, висока влажност, влага, запалими газове, изпарения и разтворители.
- Не поставяйте продукта под механичен натиск.
- Ако вече не е възможно да се ползва продукта безопасно, спрете да го ползвате и предотвратете неразрешена употреба. Безопасната експлоатация не може повече да бъде гарантирана, ако продуктът:
 - Е видимо повреден;
 - Вече не работи правилно;
 - Е съхраняван за продължителни периоди при лоши околни условия или
 - Е подложен на сериозно въздействие, свързано с транспортиране.
- Винаги боравете с продукта внимателно. Стръсквания, удари или падане от малка височина може да повредят продукта.
- Консултирайте се с техник, ако не сте сигурни как да ползвате или свържете продукта.
- Поддръжка, изменения и ремонти трябва да бъдат правени от техник или оторизиран сервизен център.
- Ако имате въпроси, които остават без отговор от настоящите инструкции за експлоатация, свържете се с нашата служба за техническа поддръжка или друг технически персонал.

B) Електрическа безопасност

- Никога не изливайте течност над електрически уреди и не поставяйте предмети, пълни с течност, близо до продукта. Ако течност или предмет все пак попадне във вътрешността на уреда, изключете от съответния прекъсват (напр. бутон или прекъсват на верига) и след това извадете щепсела от контакта. Спрете да ползвате и занесете продукта в специализиран сервизен център.
- Никога не ползвайте продукта непосредствено след като е бил внесен от студено помещение в топло такова. Може да се образува конденз и да повреди вътрешни компоненти. Адаптерът на захранването също може да причини фатален токов удар. Оставете продукта да достигне стайна

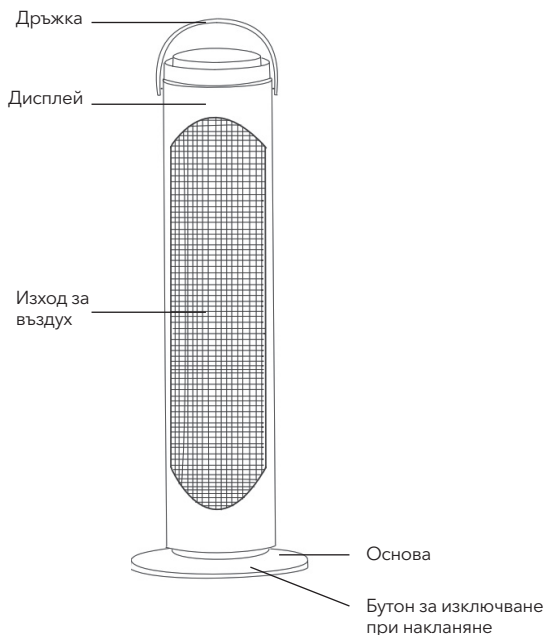
температура преди да го свържете към уред. Това може да отнеме няколко часа.

- Контактът на мрежата трябва да бъде разположен близо до уреда и да може да бъде лесно достъпен.
- Никога не изключвайте щепсела от контакта като дърпате кабела; винаги ползвайте местата за хващане на кабела.
- Извадете щепсела от контакта след употреба.
- Поради съображения за сигурност, изваждайте щепсела от контакта при гръмотевични бури.
- Уверете се, че захранващият кабел не е притиснат, прегънат, повреден от остри ръбове или подложен на механичен натиск. Избягвайте прекалено топлинно натоварване на захранващия кабел от прекомерна топлина или студ. Не променяйте захранващия кабел, тъй като това може да повреди вътрешните компоненти. Повреден захранващ кабел може да причини фатален токов удар.
- Преди да свържете продукта към мрежата, проверете дали местното напрежение на променлив ток съответства на спецификацията на фабричната табела.
- Захранвайте зарядното само от стандартен електрически контакт (220-240 V/AC, 50 Hz), свързан към обществена мрежа.
- Не докосвайте кабел от мрежата, ако е повреден. Изключвайте захранването на съответния контакт на мрежата (напр. чрез прекъсвач на верига) и след това внимателно вадете щепсела от контакта. Никога не ползвайте продукта, ако захранващият кабел е повреден.
- Повредени захранващи кабели трябва да бъдат заменени от производителя, оторизиран сервизен център или квалифициран електротехник.
- Никога не включвайте и не изключвайте щепсела, когато ръцете Ви са мокри.
- Не поставяйте предмети върху захранващия кабел и не позволявайте той да се прегъва.
- Поставяйте захранващия кабел далеч от открити пространства, където няма да създава опасност от спъване. Захранващият кабел трябва да бъде лесно достъпен. Не прекарвайте захранващия кабел под килим и не покривайте този кабел с черги, пътеки или други материали.
- Не ползвайте удължаващи кабели, товарен резистор или превключватели на таймер. Винаги поставяйте щепсела в директно в контакта.
- Никога не ползвайте продукта без предпазна решетка. Не поставяйте предмети в решетката.
- Обръщайте особено внимание в присъствието на деца. Децата не разбират опасностите, свързани с неправилно боравене с електрически уреди. Те може да се опитат да пхнат предмети в отоплителя, което би могло да причини фатален токов удар. Съществува и риск от пожар или нараняване поради топлите повърхности.
- Никога не ползвайте продукта в превозни средства или други движещи се пространства. Подходящ е само за ползване в сгради.
- Ползвайте продукта само в умерени климатични условия. Подходящ е само за в тропични климатични условия.
- Преди почистване на продукта, извадете щепсела от контакта.
- Може да забележите миризма когато ползвате отоплителя за пръв път. Ако е така, проветрете стаята.
- Местете, транспортирайте или съхранявайте продукта когато когато е охладен напълно и сте го изключили от мрежата.
- Този продукт не е подходящ за търговска употреба.

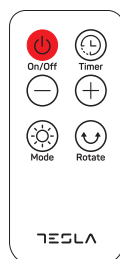
ТЕХНИЧЕСКИ ДАННИ

| Модел | Ампераж | Мощност (W) | Дължина | Ширина | Височина | Нето тегло | Бруто тегло |
|---------|----------------|-------------|---------|--------|----------|------------|-------------|
| TH301WR | ~230 V / 50 Hz | 2000W | 21.0 cm | 21.0cm | 62 cm | 1.8 kg | 2.4 kg |

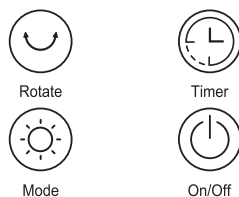
ПРЕГЛЕД НА ПРОДУКТА



Дистанционно

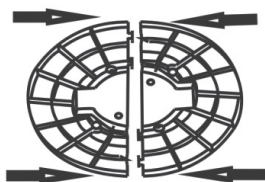


Контролен панел




МОНТАЖ

Вземете двете парчета на основата и ги напаснете както е показано на картината 1.
Свалете винтовете на основата и ги завийте обратно след като се напаснат двете части по картинка 2.



картина 2



ЕКСПЛОАТАЦИЯ

А) Конфигуриране и свързване

- Поставете продукта на стабилна, равна повърхност. Трябва да бъде поставен поне на 1.0 m от стени или други предмети, за да се осигури достатъчна циркулация на въздуха. Запалими предмети (напр. завеси) трябва да бъдат на поне 1.5 m.
- Продуктът е проектиран да бъде поставян на хоризонтални повърхности, напр. подове. Не е подходящ за монтаж на стена. Уверете се, че продуктът е нивелиран и закрепен, иначе бутонът за безопасност може да се активира случайно.
- Поставете бутона за захранване на изкл.
- Поставете щепсела в контакта.

В) Настройки

- Включете щепсела и пуснете отоплителя, след това той ще изпиука.
- Натиснете бутона Вкл./изкл., светлината ще се включи и на екрана ще се показва P0. Вентилаторът ще работи.
- Натиснете копчето за настройване еднократно, машината ще заработи на ниска степен на отопление и дисплеят показва P1, натиснете отново за P2 и отоплителят ще изрежда P0-P1-P2 в кръг при всяко натискане.
- След като е достигната зададената температура, отоплителят ще се включва и изключва автоматично.

С) Функция за люлеене

- Натиснете бутона за люлеене, за включите функцията за люлеене и го натиснете отново, за да я спрете.

Д) Таймер

- Натиснете бутона за таймер и дисплеят за таймер ще се освети и екранът ще мига. Натиснете отново, екранът ще показва 01h, след това натиснете бутона за таймер отново, за да настроите таймера на 1 до 24 часа. Всяка натискане увеличава с един час. Показва След настройване таймерът ще светне.

Е) Защита срещу накланяне

- Бутонът за изключване при накланяне на дъното на продукта автоматично спира захранването с ток, ако отоплителят се наклони.
- Ако продуктът се наклони, изключете го и го върнете към неговата първоначална позиция преди да го включите.

Ф) Защита от прегряване

- Отоплителят върви със защита от прегряване, която автоматично изключва отоплителя, ако прегрее (напр. ако бъде покрит отворът за изходящ въздух). Ако характеристиката за защита от прегряване се активира, следвайте стъпките по-долу:
 - Разкачете отоплителя от захранване с ток.
 - Махнете предмета, който покрива уреда.
 - Изчакайте 30 минути, докато продуктът се охлади до стайна температура.
 - Включете отоплителя, както е описано по-горе.
 - Ако продуктът не се включи, свържете се с обслужване на клиенти или техник.

ГРИЖА И ПОЧИСТВАНЕ

- Преди почистване на продукта проверете дали е изключен от мрежата и се уверете, че се е охладил до стайна температура.
- Не почиствайте продукта с вода, тъй като това може да причини токов удар. Не потапяйте продукта в течности!
- Ползвайте прахосмукачка за махане на праха, който се натрупва на изхода за въздух.
- Никога не ползвайте агресивни миешки препарати, триене с алкохол или други разтвори на химикали, тъй като това може да повреди корпуса или да причини неправилно функциониране на продукта.

Изхвърляне



Електрически устройства са подлежащи на рециклиране отпадък и не трябва да бъдат изхвърляни в домакински отпадък. Винаги изхвърляйте продукта според съответните законови разпоредби. Така ще изпълните по задоволителен начин Вашето законоустановено задължение да допринасяте за опазването на околната среда.

Αποκλειστικά για οικιακή χρήση.
Διαβάστε προσεκτικά το παρόν εγχειρίδιο οδηγιών πριν από τη χρήση.

Αυτό το προϊόν είναι κατάλληλο για χρήση μόνο σε καλά μονωμένους χώρους ή για περιστασιακή χρήση

ΠΡΟΒΛΕΠΟΜΕΝΗ ΧΡΗΣΗ

- Αυτό το προϊόν έχει σχεδιαστεί κυρίως για τη θέρμανση εσωτερικών χώρων. Τοποθετείται στο έδαφος ή σε τραπέζι και διαθέτει δύο θερμοστάτες, έναν για τη ρύθμιση της λειτουργίας Off / Wind / HeatI / Heat II (Απενεργοποίηση / Άνεμος / Θέρμανση I / Θέρμανση II) και έναν δεύτερο για τη ρύθμιση της θερμοκρασίας. Το προϊόν περιλαμβάνει διάφορες διατάξεις ασφαλείας, όπως προστασία από υπερθέρμανση και ενσωματωμένο διακόπτη προστασίας από ανατροπή.
- Προορίζεται για χρήση μόνο σε εσωτερικούς χώρους. Δεν πρέπει να χρησιμοποιείται σε εξωτερικούς χώρους. Η επαφή με υγρασία, π.χ. σε μπάνια, πρέπει να αποφεύγεται σε κάθε περίπτωση.
- Για λόγους ασφαλείας και έγκρισης, δεν πρέπει να ανακατασκευάζεται ή/και να τροποποιείται αυτό το προϊόν. Η χρήση του προϊόντος για σκοπούς άλλους από αυτούς που περιγράφονται παραπάνω μπορεί να προκαλέσει ζημιά στο προϊόν. Επιπλέον, η ακατάλληλη χρήση μπορεί να προκαλέσει κινδύνους όπως βραχυκυκλώματα, πυρκαγιά και ηλεκτροπληξία. Διαβάστε προσεκτικά τις οδηγίες και φυλάξτε τις σε ασφαλές μέρος. Δώστε αυτό το προϊόν σε τρίτους μόνο μαζί με τις οδηγίες λειτουργίας του.

ΕΠΕΞΗΓΗΣΗ ΤΩΝ ΣΥΜΒΟΛΩΝ



Το σύμβολο με τον κεραυνό μέσα σε τρίγωνο χρησιμοποιείται εάν υπάρχει κίνδυνος για την υγεία σας, π.χ. λόγω ηλεκτροπληξίας.



Αυτό το σύμβολο χρησιμοποιείται για να επισημαίνει σημαντικές πληροφορίες σε αυτές τις οδηγίες λειτουργίας. Διαβάζετε πάντα προσεκτικά αυτές τις πληροφορίες.



Αυτό το σύμβολο υποδεικνύει ειδικές πληροφορίες και συμβουλές σχετικά με τη χρήση του προϊόντος.

ΣΗΜΑΝΤΙΚΕΣ ΠΛΗΡΟΦΟΡΙΕΣ ΓΙΑ ΤΗΝ ΑΣΦΑΛΕΙΑ

- Ποτέ μη χρησιμοποιείτε το προϊόν σε ντουλάπια ή άλλους μικρούς κλειστούς χώρους. Κάτι τέτοιο αποτελεί κίνδυνο πυρκαγιάς!
- Μην τοποθετείτε το προϊόν απευθείας κάτω από πρίζα.
- Μη χρησιμοποιείτε το προϊόν με χρονοδιακόπτη, τηλεχειριζόμενο διακόπτη (π.χ. τηλεχειριζόμενη πρίζα διακόπτη) ή άλλες συσκευές που ενεργοποιούν αυτόματα το προϊόν. Κάτι τέτοιο μπορεί να προκαλέσει πυρκαγιά, αν η θερμάστρα είναι καλυμμένη ή δεν έχει τοποθετηθεί σωστά.
- Μην αφήνετε ποτέ το προϊόν χωρίς επίβλεψη κατά τη διάρκεια της χρήσης.
- Για να μειώσετε τον κίνδυνο πυρκαγιάς, να αφήνετε πάντα απόσταση τουλάχιστον 1,0 m από εύφλεκτα υλικά ή αντικείμενα (π.χ. κουρτίνες, πόρτες και έπιπλα).
- Μην καλύπτετε ποτέ το προϊόν! Μην αγγίζετε τα ανοίγματα του προϊόντος και μην εισάγετε αντικείμενα στα ανοίγματα, καθώς αυτό μπορεί να προκαλέσει ζημιά στα εσωτερικά εξαρτήματα και να οδηγήσει σε πυρκαγιά ή ηλεκτροπληξία.
- Μη χρησιμοποιείτε το προϊόν κοντά σε μπανιέρες, ντουζιέρες ή πισίνες.
- Μην αφήνετε τα παιδιά να παίζουν με το προϊόν.
- Η έξοδος του αέρα θερμαίνεται πολύ γρήγορα και μπορεί να προκαλέσει δερματικά εγκαύματα. Να είστε προσεκτικοί όταν χειρίζεστε το προϊόν.
- Αυτή η συσκευή μπορεί να χρησιμοποιηθεί από παιδιά ηλικίας 8 ετών και άνω, καθώς και από άτομα με μειωμένες σωματικές, αισθητηριακές ή διανοητικές ικανότητες, ή τα οποία δεν διαθέτουν την απαιτούμενη πείρα και

γνώσεις, εφόσον επιβλέπονται ή έχουν λάβει οδηγίες για την ασφαλή χρήση της συσκευής και έχουν κατανοήσει τους ενδεχόμενους κινδύνους. Τα παιδιά δεν πρέπει να παίζουν με τη συσκευή. Ο καθαρισμός και οι εργασίες συντήρησης που αναλαμβάνονται από τον χρήστη δεν πρέπει να πραγματοποιούνται από παιδιά χωρίς την επίβλεψη ενηλίκων.

- Τα παιδιά κάτω των 3 ετών θα πρέπει να παραμένουν σε απόσταση από τη συσκευή, εκτός εάν βρίσκονται συνεχώς υπό επίβλεψη.
- Παιδιά ηλικίας από 3 έως 8 ετών πρέπει να ενεργοποιούν/απενεργοποιούν τη συσκευή μόνο εφόσον έχει τοποθετηθεί ή εγκατασταθεί στην προβλεπόμενη κανονική θέση λειτουργίας της και μόνο εφόσον βρίσκονται υπό επίβλεψη, έχουν λάβει οδηγίες σχετικά με την ασφαλή χρήση της συσκευής και κατανοούν τους σχετικούς κινδύνους. Παιδιά ηλικίας από 3 έως 8 ετών δεν πρέπει να συνδέουν, να ρυθμίζουν και να καθαρίζουν τη συσκευή ή να εκτελούν εργασίες συντήρησης από τον χρήστη.
- Αν το καλώδιο τροφοδοσίας έχει υποστεί ζημιά, πρέπει να αντικατασταθεί από τον κατασκευαστή, το συνεργείο σέρβις ή αντίστοιχα καταρτισμένα άτομα, προκειμένου να αποφευχθούν τυχόν κίνδυνοι.
- Ποτέ μην τοποθετείτε το προϊόν σε ασαφή ή κινούμενη επιφάνεια. Όταν τοποθετείτε τη θερμάστρα, να διασφαλίσετε ότι δεν μπορεί να γείρει ή να ανατραπεί. Αυτό μπορεί να προκαλέσει πυρκαγιά, τραυματισμό ή ζημιά στα εσωτερικά εξαρτήματα. Ένας διακόπτης ασφαλείας είναι ενσωματωμένος στη βάση της θερμάστρας και απενεργοποιεί αυτόματα τη θερμάστρα σε περίπτωση ανατροπής. Ωστόσο, η θερμή επιφάνεια εξακολουθεί να αποτελεί κίνδυνο για εκδήλωση πυρκαγιάς.
- **ΠΡΟΕΙΔΟΠΟΙΗΣΗ:** Μέρη αυτού του προϊόντος μπορεί να υπερθερμανθούν και να προκαλέσουν δερματικά εγκαύματα. Να είστε ιδιαίτερα προσεκτικοί όταν υπάρχουν παρόντα παιδιά ή εύλαστα άτομα.
- Τα παιδιά μπορούν να καθαρίζουν ή να επισκευάζουν το προϊόν μόνο υπό την επίβλεψη ενηλίκου.
- **ΠΡΟΕΙΔΟΠΟΙΗΣΗ:** Για να αποφύγετε την υπερθέρμανση, μην καλύπτετε τη θερμάστρα.

ΓΕΝΙΚΕΣ ΠΛΗΡΟΦΟΡΙΕΣ ΓΙΑ ΤΗΝ ΑΣΦΑΛΕΙΑ

Διαβάστε προσεκτικά τις οδηγίες λειτουργίας και τις πληροφορίες ασφαλείας. Αν δεν ακολουθήσετε τις οδηγίες ασφαλείας και τις πληροφορίες σχετικά με τον σωστό χειρισμό που περιέχονται στο παρόν εγχειρίδιο, δεν αναλαμβάνουμε καμία ευθύνη για τυχόν τραυματισμούς ή υλικές ζημιές που μπορεί να προκύψουν. Αυτές οι περιπτώσεις θα **καταστήσουν άκυρη την εγγύηση.**

A) Άτομα και προϊόν

- Αυτό το προϊόν δεν είναι παιχνίδι. Διατηρήστε το μακριά από παιδιά και κατοικίδια ζώα.
- Μην αφήνετε το υλικό συσκευασίας χωρίς επίβλεψη, καθώς μπορεί να γίνει επικίνδυνο παιχνίδι για τα παιδιά.
- Προστατεύστε το προϊόν από ακραίες θερμοκρασίες, άμεσο ηλιακό φως, ισχυρούς κραδασμούς, έντονη υγρασία, εύφλεκτα αέρια, ατμούς και διαλύτες.
- Μην υποβάλλετε το προϊόν σε μηχανική καταπόνηση.
- Εάν δεν είναι πλέον δυνατή η ασφαλής λειτουργία του προϊόντος, διακόψτε τη χρήση του και αποτρέψτε τη μη εγκεκριμένη χρήση του. Η ασφαλής λειτουργία δεν είναι πλέον εγγυημένη αν το προϊόν:
 - φέρει ορατές ζημιές,
 - δεν λειτουργεί πλέον σωστά,
 - έχει αποθηκευτεί για μεγάλα χρονικά διαστήματα σε κακές συνθήκες περιβάλλοντος ή
 - έχει υποστεί σοβαρή καταπόνηση που σχετίζεται με τη μεταφορά.
- Να χειρίζεστε πάντα το προϊόν με προσοχή. Οι κραδασμοί, οι προσκρούσεις ή η πτώση ακόμα και από μικρό ύψος μπορεί να προκαλέσουν ζημιά στο προϊόν.
- Συμβουλευτείτε έναν τεχνικό εάν δεν είστε βέβαιοι για τον τρόπο χρήσης ή σύνδεσης του προϊόντος.
- Η συντήρηση, οι τροποποιήσεις και οι επισκευές πρέπει να γίνονται από τεχνικό ή εξουσιοδοτημένο κέντρο επισκευής.
- Αν έχετε απορίες που δεν μπορούν να απαντηθούν από αυτές τις οδηγίες λειτουργίας, επικοινωνήστε με το τμήμα τεχνικής εξυπηρέτησης ή άλλο τεχνικό προσωπικό.

B) Ηλεκτρική ασφάλεια

- Ποτέ μη ριχνετε υγρά πάνω σε ηλεκτρικές συσκευές και μην τοποθετείτε αντικείμενα γεμάτα με υγρό δίπλα στο προϊόν. Εάν εισέλθει υγρό ή κάποιο αντικείμενο στο εσωτερικό της συσκευής, απενεργοποιήστε την αντίστοιχη πρίζα (π.χ. απενεργοποιήστε τον διακόπτη) και, στη συνέχεια, αποσυνδέστε το φις από την πρίζα. Διακόψτε τη χρήση του προϊόντος και μεταφέρετέ το σε ένα εξειδικευμένο κέντρο επισκευής.
- Μη χρησιμοποιείτε ποτέ το προϊόν αμέσως μετά την μεταφορά του από ένα κρύο δωμάτιο σε ένα ζεστό. Μπορεί να σχηματιστεί συμπύκνωση και να καταστραφούν τα εσωτερικά εξαρτήματα. Ο προσαρμογέας ρεύματος μπορεί επίσης να προκαλέσει θανατηφόρα ηλεκτροπληξία. Αφήστε το προϊόν να φτάσει σε θερμοκρασία δωματίου πριν το συνδέσετε σε μια συσκευή. Αυτό μπορεί να διαρκέσει αρκετές ώρες.

- Η πρίζα πρέπει να βρίσκεται κοντά στη συσκευή και να είναι εύκολα προσβάσιμη.
- Ποτέ μην αποσυνδέετε το φως από την πρίζα τραβώντας το καλώδιο. Χρησιμοποιείτε πάντα τις λαβές στο φως.
- Αφαιρέστε το φως από την πρίζα μετά τη χρήση.
- Για λόγους ασφαλείας, αποσυνδέστε το φως από την πρίζα κατά τη διάρκεια καταιγίδων.
- Βεβαιωθείτε ότι το καλώδιο ρεύματος δεν έχει συμπιεστεί, λυγίσει, υποστεί ζημιά από αιχμηρά άκρα ή υποβληθεί σε μηχανική καταπόνηση. Αποφύγετε την υπερβολική θερμική καταπόνηση του καλωδίου ρεύματος σε συνθήκες ακραία υψηλών ή χαμηλών θερμοκρασιών. Μην τροποποιείτε το καλώδιο ρεύματος, καθώς μπορεί να προκληθεί ζημιά στα εσωτερικά εξαρτήματα. Ένα καλώδιο ρεύματος που έχει υποστεί ζημιά μπορεί να προκαλέσει θανατηφόρο ηλεκτροπληξία.
- Πριν συνδέσετε το προϊόν στο δίκτυο ηλεκτροδότησης, ελέγξτε ότι η τάση AC του τοπικού δικτύου ηλεκτροδότησης ταιριάζει με τις προδιαγραφές στην πινακίδα ονομαστικών στοιχείων.
- Τροφοδοτείτε τον φορτιστή μόνο μέσω τυπικής πρίζας (220-240 V/AC, 50 Hz) συνδεδεμένης στο δημόσιο δίκτυο ηλεκτροδότησης.
- Μην αγγίζετε το καλώδιο ρεύματος αν έχει υποστεί ζημιά. Απενεργοποιήστε την αντίστοιχη πρίζα (π.χ. μέσω του διακόπτη) και, στη συνέχεια, τραβήξτε προσεκτικά το φως από την πρίζα. Μην χρησιμοποιείτε ποτέ το προϊόν αν το καλώδιο ρεύματος έχει υποστεί ζημιά.
- Τα καλώδια ρεύματος που έχουν υποστεί ζημιά πρέπει να αντικαθίστανται από τον κατασκευαστή, από εξουσιοδοτημένο κέντρο επισκευής ή εξειδικευμένο ηλεκτρολόγο.
- Ποτέ μη συνδέετε ή αποσυνδέετε το φως από την πρίζα με βρεγμένα χέρια.
- Μην τοποθετείτε αντικείμενα πάνω στο καλώδιο ρεύματος και μη συστρέφτε το καλώδιο.
- Τοποθετήστε το καλώδιο ρεύματος μακριά από ανοιχτούς χώρους, ώστε να μην υπάρχει κίνδυνος να σκοντάψει κάποιος σε αυτό. Το φως ρεύματος πρέπει να είναι εύκολα προσβάσιμο. Μην περνάτε το καλώδιο ρεύματος κάτω από χαλί και μην το καλύπτετε με χαλιά, μοκέτες ή άλλα υλικά.
- Μην χρησιμοποιείτε καλώδια επέκτασης, στραγγαλιστικά πηνία ή χρονοδιακόπτες. Εισάγετε πάντα το φως ρεύματος απευθείας στην πρίζα.
- Μην χρησιμοποιείτε ποτέ το προϊόν χωρίς την προστατευτική γρίλια. Μην εισάγετε αντικείμενα μέσα στη γρίλια.
- Να είστε ιδιαίτερα προσεκτικοί όταν υπάρχουν παρόντα παιδιά. Τα παιδιά δεν κατανοούν τους κινδύνους που συνδέονται με τον εσφαλμένο χειρισμό των ηλεκτρικών συσκευών. Μπορεί να προσπαθήσουν να εισαγάγουν αντικείμενα μέσα στη θερμάστρα, γεγονός που μπορεί να προκαλέσει θανατηφόρο ηλεκτροπληξία. Υπάρχει επίσης κίνδυνος πυρκαγιάς ή τραυματισμού λόγω των καυτών επιφανειών.
- Μην χρησιμοποιείτε το προϊόν σε οχήματα ή άλλους κινούμενους χώρους. Είναι κατάλληλο μόνο για χρήση σε κτίρια.
- Χρησιμοποιείτε το προϊόν μόνο σε εύκρατα κλίματα. Δεν είναι κατάλληλο για χρήση σε τροπικά κλίματα.
- Πριν από τον καθαρισμό του προϊόντος, αποσυνδέστε το φως από την πρίζα ρεύματος.
- Μπορεί να παρατηρήσετε μια οσμή όταν χρησιμοποιείτε τη θερμάστρα για πρώτη φορά. Σε αυτήν την περίπτωση, αερίστε το δωμάτιο.
- Μετακινείτε, μεταφέρετε ή αποθηκεύετε το προϊόν εφόσον έχει κρυώσει πλήρως και το έχετε αποσυνδέσει από την πρίζα.
- Αυτό το προϊόν δεν είναι κατάλληλο για εμπορική χρήση.

ΤΕΧΝΙΚΑ ΣΤΟΙΧΕΙΑ

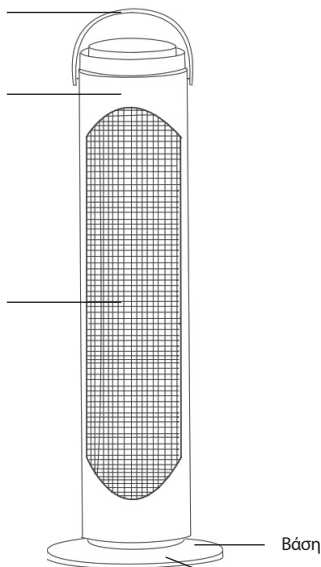
| Μοντέλο | Ένταση ρεύματος | Ισχύς (W) | Μήκος | Πλάτος | Ύψος | Καθαρό βάρος | Μικτό βάρος |
|---------|-----------------|-----------|---------|--------|-------|--------------|-------------|
| TH301WR | ~230 V / 50 Hz | 2000W | 21.0 cm | 21.0cm | 62 cm | 1.8 kg | 2.4 kg |

ΕΠΙΣΚΟΠΗΣΗ ΠΡΟΪΟΝΤΟΣ

Λαβή
Cortex

Οθόνη

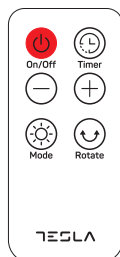
Έξοδος
αέρα



Βάση

Διακόπτης προστασίας
από ανατροπή

Τηλεχειριστήριο



Πίνακας ελέγχου



Rotate



Timer



Mode

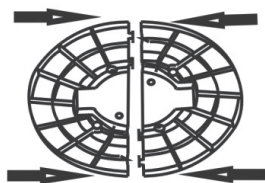


On/Off


ΣΥΝΑΡΜΟΛΟΓΗΣΗ

Αφαιρέστε από τη συσκευασία τα 2 τεμάχια της βάσης και συνδέστε τα όπως φαίνεται στην εικόνα 1

Αφαιρέστε τις βίδες στη βάση και στερεώστε τις ξανά, αφού πρώτα συνδέσετε τα κομμάτια της βάσης όπως στην εικόνα 2



Pic 1



Pic 2

ΛΕΙΤΟΥΡΓΙΑ

α. Εγκατάσταση και σύνδεση

- Τοποθετήστε το προϊόν σε σταθερή, επίπεδη επιφάνεια. Πρέπει να τοποθετείται σε απόσταση τουλάχιστον 1,0 m από τοίχους ή άλλα αντικείμενα για να εξασφαλίζεται επαρκής κυκλοφορία του αέρα. Εύφλεκτα αντικείμενα (π.χ. κουρτίνες) πρέπει να βρίσκονται σε απόσταση τουλάχιστον 1,5 m.
- Το προϊόν έχει σχεδιαστεί για τοποθέτηση σε οριζόντιες επιφάνειες, όπως δάπεδα. Δεν είναι κατάλληλο για επιτοίχια τοποθέτηση. Βεβαιωθείτε ότι το προϊόν είναι ευθυγραμμισμένο και ασφαλές, διαφορετικά ο διακόπτης ασφαλείας μπορεί να ενεργοποιηθεί κατά λάθος.
- Θέστε τον διακόπτη λειτουργίας στη θέση απενεργοποίησης.
- Τοποθετήστε το φιλτράκι ρεύματος στην πρίζα.

β. Ρυθμίσεις

- Συνδέστε στην πρίζα και ενεργοποιήστε τη θερμάστρα. Θα ακούσετε έναν ήχο «μπιπ»
- Πατήστε το κουμπί ενεργοποίησης/απενεργοποίησης. Η λυχνία θα ανάψει και στην οθόνη θα εμφανιστεί η ένδειξη P0. Ο ανεμιστήρας θα τεθεί σε λειτουργία.
- Πατήστε μία φορά το κουμπί ρύθμισης. Το μηχάνημα θα λειτουργεί στη χαμηλή σκάλα θέρμανσης και στην οθόνη θα εμφανίζεται η ένδειξη P1. Πατήστε ξανά για να εμφανιστεί η ένδειξη P2. Η θερμάστρα θα εναλλάσσει κυκλικά τις λειτουργίες P0-P1-P2 κάθε φορά που πατάτε το κουμπί.
- Μόλις επιτευχθεί η θερμοκρασία ρύθμισης, η θερμάστρα θα ενεργοποιηθεί και θα απενεργοποιηθεί αυτόματα.

γ. Λειτουργία ταλάντωσης

- Πατήστε το κουμπί ταλάντωσης για να ενεργοποιήσετε τη λειτουργία ταλάντωσης και πατήστε το ξανά για να την απενεργοποιήσετε.

δ. Χρονοδιακόπτης

- Πατήστε το κουμπί χρονοδιακόπτη. Η ένδειξη χρονοδιακόπτη θα ανάψει και η οθόνη θα αναβοσβίχνει. Πατήστε ξανά και στην οθόνη θα εμφανιστεί η ένδειξη 01H. Στη συνέχεια, πιέστε ξανά το κουμπί χρονοδιακόπτη για να ρυθμίσετε τον χρονοδιακόπτη από 1 ώρα έως 24 ώρες. Κάθε πάτημα του κουμπιού αυξάνει τον χρόνο κατά 1 ώρα. Εμφάνιση Μετά τη ρύθμιση, η λυχνία του χρονοδιακόπτη θα ανάψει.

ε. Προστασία από ανατροπή

- Ο διακόπτης προστασίας από ανατροπή στο κάτω μέρος του προϊόντος διακόπτει αυτόματα την παροχή ρεύματος εάν η θερμάστρα ανατραπεί.
- Εάν το προϊόν ανατραπεί, απενεργοποιήστε το και επαναφέρετέ το στην αρχική του θέση πριν το ενεργοποιήσετε ξανά.

στ. Προστασία από υπερθέρμανση

- Η θερμάστρα διαθέτει προστασία από υπερθέρμανση, ώστε να απενεργοποιείται αυτόματα σε περίπτωση υπερθέρμανσης (π.χ. εάν η έξοδος αέρα είναι καλυμμένη). Εάν ενεργοποιηθεί η λειτουργία προστασίας από υπερθέρμανση, ακολουθήστε τα παρακάτω βήματα:
 - Αποσυνδέστε τη θερμάστρα από την παροχή ρεύματος.
 - Απομακρύνετε το αντικείμενο που καλύπτει τη συσκευή.
 - Περιμένετε 30 λεπτά μέχρι το προϊόν να κρυώσει και να φτάσει σε θερμοκρασία δωματίου.
 - Ενεργοποιήστε τη θερμάστρα όπως περιγράφεται παραπάνω.
 - Εάν το προϊόν δεν ενεργοποιείται, επικοινωνήστε με την υπηρεσία εξυπηρέτησης πελατών ή με έναν τεχνικό.

ΦΡΟΝΤΙΔΑ ΚΑΙ ΚΑΘΑΡΙΣΜΟΣ

- Πριν από τον καθαρισμό του προϊόντος, βεβαιωθείτε ότι είναι αποσυνδεδεμένο από την πρίζα και φροντίστε να έχει κρυώσει σε θερμοκρασία δωματίου.
- Μην καθαρίζετε το προϊόν με νερό, καθώς μπορεί να προκληθεί ηλεκτροπληξία. Μην βυθίζετε το προϊόν στο νερό!
- Χρησιμοποιήστε ηλεκτρική σκούπα για να απομακρύνετε τη σκόνη που συσσωρεύεται στην έξοδο αέρα.
- Μη χρησιμοποιείτε ποτέ ισχυρά απορρυπαντικά, οινόπνευμα ή άλλα χημικά διαλύματα, καθώς αυτά μπορεί να προκαλέσουν ζημιά στο περίβλημα ή δυσλειτουργία του προϊόντος.

Απόρριψη



Οι ηλεκτρικές συσκευές είναι ανακυκλώσιμα απόβλητα και δεν πρέπει να απορρίπτονται στα οικιακά απορρίμματα. Απορρίψτε πάντα το προϊόν σύμφωνα με τους σχετικούς νομικούς κανονισμούς. Με τον τρόπο αυτό εκπληρώνετε τις νομικές υποχρεώσεις σας και συμβάλλετε στην προστασία του περιβάλλοντος.

Kizárólag háztartási használatra.
Használat előtt figyelmesen olvassa el ezt a használati útmutatót.

Ez a készülék csak jól szigetelt helyiségekben vagy alkalmi használatra alkalmas.

RENDELTETÉSSZERŰ HASZNÁLAT

- Ez a termék elsősorban kisebb helyiségek fűtésére szolgál és a földre vagy egy asztalra is helyezhető. Két termosztáttal rendelkezik. Az egyik a mód- és teljesítményválasztó / Ventilátor / I. hőfokozat / II hőfokozat, a másik pedig a hőmérséklet beállítására. A termék számos biztonsági funkcióval rendelkezik, többek között túlmelegedés elleni védelemmel és beépített dőlésérzékelővel is.
- A készüléket kizárólag beltéri használatra tervezték, ne használja kültéren. Mindenféle nedvességnek való kitettséget kerülni kell, pl. fürdőszobában szigorúan tilos használni.
- Biztonsági okokból nem szabad ezt a terméket átépíteni és/vagy módosítani. A fent leírtaktól eltérő célokra történő használata károsítja a készüléket, valamint a nem megfelelő használat olyan veszélyeket okozhat, mint a rövidzárlat, tűz és áramütés. Olvassa el figyelmesen a használati utasítást, és tárolja biztonságos helyen. Ezt a terméket csak a használati utasítással együtt adja át harmadik félnek.

A SZIMBÓLUMOK JELENTÉSE



A háromszögben lévő villámmal jelzett szimbólumot akkor kell használni, ha az Ön egészségét veszély fenyegeti, például áramütés miatt.



Ez a szimbólum a jelen használati utasításban szereplő fontos információk kiemelésére szolgál. Mindig figyelmesen olvassa el ezeket az információkat.



Ez a szimbólum a termék használatára vonatkozó különleges információkat és tanácsokat jelzi.

FONTOS BIZTONSÁGI TUDNIVALÓK

- Soha ne üzemeltesse a terméket szekrényekben vagy más kis zárt helyiségekben. Ez tűzveszélyes!
- Ne helyezze a terméket közvetlenül fali konnektor alá.
- Ezt a készüléket szigorúan tilos külső kapcsolóval, vagy időzítővel felszerelt, vagy olyan áramkörhöz csatlakoztatni, amelyet a közmű rendszeresen be- és kikapcsol.
- Soha ne hagyja felügyelet nélkül a terméket használat közben.
- A tűzveszély csökkentése érdekében mindig hagyjon legalább 1,0 m távolságot az éghető vagy gyúlékony anyagoktól vagy tárgyaktól (pl. függönyök, ajtók és bútorok).
- Soha ne takarja le a terméket! Ne érintse meg a termék nyílásait, és ne helyezzen tárgyakat a nyílásokba, mert ez károsíthatja a belső alkatrészeket, és tüzet vagy áramütést okozhat.
- Ne használja a terméket fürdőökád, zuhanyzó vagy úszómedence mellett.
- Ne engedje, hogy gyermekek játsszanak a termékkel.
- A légkivezető nyílás nagyon gyorsan felforrósodik, és égési sérüléseket okozhat. Legyen óvatos a termék kezelésénél.
- A készüléket gyermekek, valamint fizikai, érzékszervi vagy értelmi képességeikben korlátozott, illetve a készüléket és annak használatát nem ismerő személyek csak olyan felügyelete mellett használhatják, aki a berendezés biztonságos módon történő használatára és az ezzel járó veszélyekre vonatkozó szabályokat megismerte.
- A 3 év alatti gyermekeket távol kell tartani a készüléktől, kivéve, ha állandó felügyelet alatt állnak.

- Ha a tápkábel megsérül, a további veszélyek elkerülése érdekében azt csak a gyártó, annak szakszervize, vagy egy megfelelő végzettséggel rendelkező szakember cserélheti ki.
- Soha ne helyezze a terméket instabil vagy mozgó felületre. A fűtőberendezés elhelyezésekor ügyeljen arra, hogy az ne tudjon megdőlni vagy felborulni. Ez tüzet vagy sérülést okozhat, illetve károsíthatja a belső alkatrészeket. A fűtőttest aljába egy biztonsági kapcsoló van beépítve, amely automatikusan kikapcsolja a fűtőttestet, ha az felborul. A forró felület azonban továbbra is tűzveszélyes.
- **FIGYELEM:** A termék részei nagyon felforrósodhatnak és égési sérüléseket okozhatnak. Legyen különösen óvatos, ha gyermekek vagy veszélyeztetett személyek vannak jelen.
- **FIGYELMEZTETÉS:** A túlmelegedés elkerülése érdekében ne takarja le a fűtőberendezést.

ÁLTALÁNOS BIZTONSÁGI INFORMÁCIÓK

Olvassa el figyelmesen a kezelési útmutatót és a biztonsági információkat. Ha nem tartja be a jelen kézikönyvben található utasításokat és a megfelelő kezelésre vonatkozó információkat, nem vállalunk felelősséget az ebből eredő személyi sérülésekért vagy anyagi károkért. Ilyen esetekben a **jóállás érvényét veszti.**

A) Biztonsági előírások

- Ez a készülék nem játék. Tartsa gyermekek és háziállatok elől elzárva.
- Ne hagyja felügyelet nélkül a csomagolóanyagot, mert veszélyes játékannyá válhat a gyermekek számára.
- Védje a terméket szélsőséges hőmérséklettől, közvetlen napfénytől, erős rázkódástól, magas páratartalomtól, nedvességtől, gyúlékony gázoktól, gőzöktől és oldószerektől.
- Ne tegye ki a terméket semmilyen mechanikai igénybevételnek.
- Ha a termék biztonságos üzemeltetése már nem lehetséges, hagyja abba a használatát, és akadályozza meg az illetéktelen használatot. A biztonságos működés már nem garantálható, ha a termék:
 - láthatóan sérült,
 - már nem működik megfelelően,
 - hosszabb ideig rossz környezeti körülmények között tárolták, vagy
 - bármilyen súlyos, szállítással kapcsolatos behatásnak volt kitéve.
- Mindig óvatosan kezelje a terméket. A rázkódások, ütések vagy akár alacsony magasságból történő leesés is károsíthatja a terméket.
- Forduljon szakemberhez, ha nem biztos a termék használatában vagy csatlakoztatásában.
- A karbantartást, módosításokat és javításokat csak technikusnak vagy hivatalos javítóközpontnak szabad elvégeznie.
- Ha olyan kérdései vannak, amelyekre a jelen használati utasítás nem ad választ, forduljon műszaki támogató szolgálatunkhoz vagy más műszaki szakemberhez.

B) Elektromos biztonság

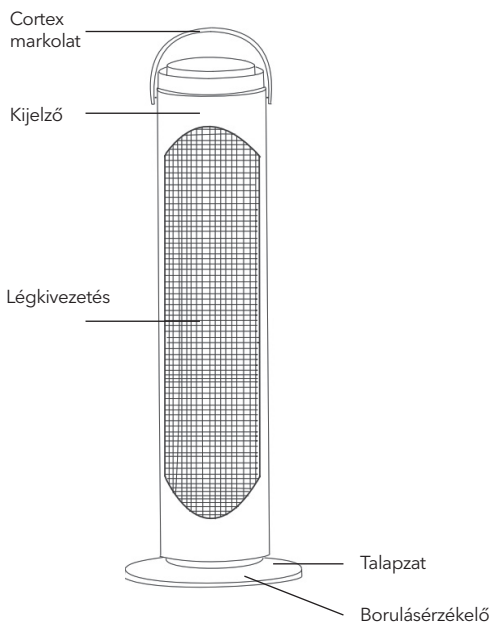
- Soha ne öntsön folyadékot elektromos készülékekre, és ne helyezzen folyadékkal töltött tárgyakat a termék mellé. Ha mégis folyadék vagy tárgy kerül a készülék belsejébe, kapcsolja ki az adott aljzatot (pl. kapcsolja le a kismegszakítót), majd húzza ki a hálózati dugót a hálózati aljzataból. Hagyja abba a használatát, és vigye a terméket egy szakszervizbe.
- Soha ne használja a terméket közvetlenül azután, hogy hideg helyiségből melegbe vitte. Kondenzáció képződhet és tönkre teheti a belső alkatrészeket. A hálózati adapter halálos áramütést is okozhat. Hagyja, hogy a termék felvegye a szoba hőmérsékletét, mielőtt csatlakoztatná egy készülékhez. Ez akár több órát is igénybe vehet.
- A hálózati aljzatnak a készülék közelében kell lennie, és könnyen hozzáférhetőnek kell lennie.
- Soha ne húzza ki a hálózati csatlakozót a kábel meghúzásával; mindig használja a csatlakozón lévő fogantyúkat.
- Használat után húzza ki a hálózati dugót a hálózati aljzataból.
- Biztonsági okokból húzza ki a hálózati dugót a hálózati aljzataból zivatar idején.
- Ügyeljen arra, hogy a hálózati kábel ne legyen összenyomva, meghajlítva, éles szélékkel felsértve vagy mechanikai igénybevételnek kitéve. Kerülje a hálózati kábel túlzott hőterhelését extrém meleg vagy hideg miatt. Ne módosítsa a hálózati kábelt, mert ez károsíthatja a belső alkatrészeket. A sérült hálózati kábel halálos áramütést okozhat.
- Mielőtt a terméket a hálózatra csatlakoztatja, ellenőrizze, hogy a helyi A/C hálózati feszültség megfelel-e a készülék adattábláján szereplő adatoknak.

- A készüléket csak a hivatalos hálózatra csatlakoztatott szabványos hálózati aljzatról (220-240 V/AC, 50 Hz) táplálhatja.
- Ne nyúljon a hálózati kábelhez, ha az sérült. Kapcsolja ki az adott hálózati aljzatot (pl. a megszakítóval), majd óvatosan húzza ki a hálózati dugót a hálózati aljzataból. Soha ne használja a terméket, ha a hálózati kábel sérült.
- Ha a tápkábel megsérül, a további veszélyek elkerülése érdekében azt csak a gyártó, annak szakszervize, vagy egy megfelelő végzettséggel rendelkező szakember cserélheti ki
- Soha ne dugja be vagy húzza ki a hálózati csatlakozót, ha nedves a keze.
- Ne helyezzen semmilyen tárgyat a hálózati kábelre, és ne hagyja, hogy az meggörbüljön.
- A hálózati kábelt olyan helyen vezesse el, ahol nem jelent botlásveszélyt. A hálózati csatlakozónak könnyen hozzáférhetőnek kell lennie. Ne vezesse a hálózati kábelt szőnyeg alatt, és ne takarja le a hálózati kábelt szőnyeggel, futókkal vagy más anyagokkal.
- Ne használjon hosszabbító kábeleket, előtéteteket vagy időzítő kapcsolókat. A hálózati csatlakozót mindig közvetlenül a fali aljzatba dugja be.
- Soha ne használja a terméket a védőrács nélkül. Ne helyezzen tárgyakat a rácsba.
- Gyermekek jelenlétében különös óvatossággal járjon el a készülék használata közben. A gyermekek nem értik az elektromos készülékek helytelen kezelésével járó veszélyeket. Megpróbálhatnak tárgyakat behelyezni a fűtőberendezésbe, ami halálos áramütést okozhat. A forró felületek miatt fennáll a tűz vagy a sérülés veszélye is.
- Soha ne használja a terméket járművekben vagy más mozgó helyiségekben. Kizárólag épületekben való használatra alkalmas.
- Csak mérsékelt éghajlaton használja a terméket. Trópusi éghajlaton nem használható.
- A termék tisztítása előtt húzza ki a hálózati dugót a hálózati aljzataból.
- Az új fűtőberendezések az első használat során sajátos égett szagot árasztanak. Ez egy teljesen ártalmatlan jelenség és rövid időn belül megszűnik.
- Csak akkor mozgassa, szállítsa vagy tárolja a terméket, ha az teljesen lehűlt, és leválasztotta a hálózatról.
- Ez a termék nem alkalmas kereskedelmi felhasználásra.

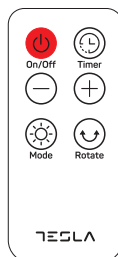
MŰSZAKI ADATOK

| Modell | Áramerősség | Teljesítmény (W) | Hosszúság | Szélesség | Magasság | Nettó súly | Bruttó súly |
|---------|----------------|------------------|-----------|-----------|----------|------------|-------------|
| TH301WR | ~230 V / 50 Hz | 2000W | 21.0 cm | 21.0cm | 62 cm | 1.8 kg | 2.4 kg |

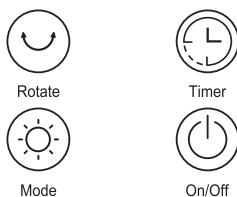
A TERMÉK ÁTTEKINTÉSE



Távírányító



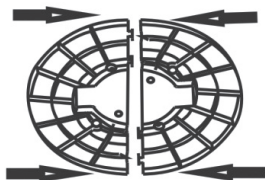
Vezérlőpanel




ÖSSZESZERELÉS

Vegye ki a 2db alaprészt, és illessze össze őket az 1. kép szerint.

Csavarja ki a csavarokat az alapról, majd a bázis alkatrészeinek beállítása után csavarja vissza a 2. ábra szerint.



Pic 2



KEZELÉS

A) Beállítás és csatlakozás

- Helyezze a terméket egy stabil, vízszintes felületre. A megfelelő légáramlás biztosítása érdekében legalább 1,0 m távolságra kell elhelyezni a falaktól vagy más tárgyaktól. A gyúlékony tárgyakkal (pl. függönyök) legalább 1,5 m távolságra kell lenniük.
- A terméket úgy tervezték, hogy vízszintes felületekre, például padlóra helyezték. Nem alkalmas falra szerelésre. Ügyeljen arra, hogy a termék vízszintesen és biztonságosan álljon, különben a biztonsági kapcsoló véletlenül működésbe léphet.
- Állítsa a hálózati kapcsolót kikapcsolt állásba.
- Helyezze a hálózati csatlakozót a hálózati aljzatba.

B) Beállítások

- Csatlakoztassa a készüléket áramforráshoz és kapcsolja be, ekkor a fűtőtest egy hangjelzést ad.
- Nyomja meg a Be/Ki gombot, a visszajelző világítási fog és a kijelzőn megjelenik a P0. A ventilátor ekkor bekapcsol.
- Nyomja meg a beállítás gombot egy alkalommal, a gép alacsony fokozaton kezd fűteni és a kijelzőn megjelenik a P1, nyomja meg újra és a P2, azaz a magasabb fokozat kapcsolódik be.
- A beállított hőmérséklet elérése után a fűtőberendezés automatikusan be- és kikapcsol.

C) Forgó mozgás

- Nyomja meg a gombot a forgó mozgás be-, vagy kikapcsolásához.

D) Időzítő

- Nyomja meg az időzítő gombot, az időzítő kijelzője világítani, a képernyő villogni fog. Nyomja meg újra, a képernyőn 01H jelenik meg, majd nyomja meg újra az időzítő gombot az időzítő beállításához 1-24 órás intervallumban. Minden egyes gombnyomás egy órával növeli az időt. A beállítás után az időzítő visszajelzője világítani fog.

E) Borulás érzékelő

- A termék alján található felborulás elleni biztonsági kapcsoló automatikusan lekapcsolja az áramellátást, ha a fűtőtest felborul.
- Ha a termék felborul, kapcsolja ki és állítsa vissza eredeti helyzetébe, mielőtt újra bekapcsolná.

F) Túlmelegedés elleni védelem

- A fűtőberendezés túlmelegedés elleni védelemmel van ellátva, amely automatikusan kikapcsolja a készüléket, ha az túlmelegszik (pl. ha a légkivezető nyílás le van fedve). Ha a túlmelegedés elleni védelem működésbe lép, kövesse az alábbi lépéseket:
 - Húzza ki a fűtőberendezést a tápegységből.
 - Távolítsa el a készüléket takaró tárgyat.
 - Várjon 30 percet, amíg a termék szobahőmérsékletűre hűl.
 - Kapcsolja be a fűtőberendezést a fent leírtak szerint.
 - Ha a termék nem kapcsol be, forduljon az ügyfélszolgálatához vagy egy szakemberhez.

ÁPOLÁS ÉS TISZTÍTÁS

- A termék tisztítása előtt ellenőrizze, hogy le van-e választva a hálózatról, és győződjön meg róla, hogy szobahőmérsékletűre lehűlt.
- Ne tisztítsa a terméket vízzel, mert ez áramütést okozhat. Ne merítse a terméket vízbe!
- Használjon porszívót a légkivezető nyíláson felgyülemllett por eltávolításához.
- Soha ne használjon agresszív tisztítószerket, alkoholt vagy más kémiai oldatokat, mivel ezek károsíthatják a készülék burkolatát vagy a termék meghibásodását okozhatják.

Ártalmatlanítás



Az elektromos készülékek újrahasznosítható hulladéknak minősülnek, és nem szabad a háztartási hulladékba dobni őket. A terméket mindig a vonatkozó jogszabályi előírásoknak megfelelően ártalmatlanítsa.

Így Ön teljesíti jogszabályi kötelezettségeit, és hozzájárul a környezet védelméhez.

Само за употреба во домаќинство.
Внимателно прочитајте го ова упатство за употреба пред да го користите.

Овој производ е погоден само за добро изолирани простори или повремена употреба

КОРИСТЕЊЕ НА УРЕДОТ

- Овој производ е главно дизајниран за внатрешно греење. Се поставува на земја или на маса и има два термостата, едниот за поставување на функцијата Исклучено / Ветер / Топлина I / Топлина II, а другиот за поставување на температурата. Производот доаѓа со голем број безбедносни карактеристики, вклучувајќи заштита од прегревање и вграден прекинувач.
- Наменет е само за внатрешна употреба. Не користете го на отворено. Контакт со влага, на пр. во бањите, мора да се избегнува под сите околности.
- Заради безбедност и одобрување, не смеете да го поправате и/или да го менувате овој производ. Користењето на производот за цели различни од оние опишани погоре може да го оштети производот. Дополнително, неправилната употреба може да предизвика опасности како што се кратки споеви, пожар и струен удар. Внимателно прочитајте ги упатствата и чувајте ги на безбедно место. Направете го овој производ достапен за трети лица само заедно со неговите упатства за употреба.

ОБЈАСНУВАЊЕ НА СИМБОЛИТЕ



Симболот со гром во триаголник се користи доколку постои ризик по вашето здравје, на пр. поради струен удар.



Овој симбол се користи за истакнување важни информации во ова упатство за употреба. Секогаш читајте ги овие информации внимателно.



Овој симбол означува посебни информации и совети за тоа како да го користите производот.

ВАЖНИ БЕЗБЕДНОСНИ ИНФОРМАЦИИ

- Никогаш не користете го производот во плакари или други мали, затворени простори.. Ова е опасност од пожар!
- Не ставајте го производот директно под сиден штекер.
- Не користете го производот со тајмер, далечински прекинувач (на пр. штекер за далечински управувач) или други уреди кои автоматски го вклучуваат производот. Ова може да предизвика пожар ако грејачот е покриен или неправилно инсталиран.
- Никогаш не го оставајте производот без надзор за време на употребата..
- За да го намалите ризикот од пожар, секогаш оставајте простор од најмалку 1,0 m оддалечен од запаливи или запаливи материјали или предмети (на пр. завеси, врати и мебел).
- Никогаш не го покривајте производот! Не допирајте ги отворите на производот и не вметнувајте предмети во отворите, бидејќи тоа може да ги оштети внатрешните компоненти и да предизвика пожар или електричен удар.
- Не користете го производот во близина на када, туш или базен.
- Не дозволувајте децата да си играат со производот.
- Излезот за воздух се загрева многу брзо и може да предизвика изгореници на кожата. Бидете внимателни кога ракувате со производот.

- Овој апарат може да го користат деца на возраст од 8 години и повеќе и лица со намалени физички, сетилни или ментални способности или недостаток на искуство и знаење, доколку им се дадени надзор или инструкции за користење на апаратот на безбеден начин и го разбираат вклучени опасности. Децата не смеат да си играат со уредот. Чистењето и одржувањето од корисникот не смеат да го вршат деца без надзор.
- Децата под 3 години треба да се држат подалеку освен ако не се под постојан надзор.
- Деца на возраст од 3 години и под 8 години смеат да го вклучат/исклучуваат апаратот само под услов да е поставен или инсталиран во предвидената нормална работна положба и да им се дадени надзор или инструкции за безбедно користење на апаратот и да ги разберат опасностите кои се вклучени. Децата на возраст од 3 до 8 години не смеат да го поврзуваат, прилагодуваат или чистат уредот или да вршат корисничко одржување..
- Ако кабелот за напојување е оштетен, тој мора да биде заменет од производителот, неговиот сервисер или слично квалификувано лице за да се избегне опасност.
- Никогаш не ставајте го производот на нестабилна или подвижна површина. Кога го поставувате грејачот, проверете дали не може да се навалува или превртува. Ова може да предизвика пожар или повреда или оштетување на внатрешните компоненти. Безбедносен прекинувач е вграден во основата на грејачот кој автоматски го исклучува грејачот кога ќе се преврти. Сепак, топлата површина сè уште претставува опасност од пожар.
- **ПРЕДУПРЕДУВАЊЕ:** Делови од овој производ може да станат многу жешки и да предизвикаат изгореници на кожата. Бидете особено внимателни кога се присутни деца или ранливи луѓе.
- Децата смеат да го чистат или поправаат производот само под надзор на возрасен.
- **ПРЕДУПРЕДУВАЊЕ:** За да избегнете прегревање, не покривајте го грејачот.

ОПШТИ БЕЗБЕДНОСНИ ИНФОРМАЦИИ

Внимателно прочитајте ги упатствата за употреба и безбедносните информации. Ако не ги следите безбедносните упатства и информациите за правилно ракување во ова упатство, не преземаме никаква одговорност за каква било лична повреда или материјална штета. Ваквите случаи ќе ја понишат гаранцијата.

А) Луѓе и производ

- Овој производ не е играчка. Чувајте го подалеку од дофат на деца и домашни миленици.
- Не оставајте го материјалот од пакувањето без надзор, бидејќи може да стане опасен материјал за играње на децата..
- Заштитете го производот од екстремни температури, директна сончева светлина, силни удари, високи температури, влажност, влага, запаливи гасови, пари и растворувачи.
- Не ставајте го производот под механичко оптоварување.
- Ако веќе не е можно безбедно да го користите производот, престанете да го користите и спречите неовластена употреба. Безбедното работење повеќе не може да се гарантира ако производот:
 - е видно оштетен,,
 - повеќе не работи правилно,,
 - се чувал долго време во лоши амбиентални услови или бил подложен на сериозен потрес поврзан со транспортот.
- Секогаш ракувајте со производот внимателно. Потресите, ударите или паѓањето дури и од мала висина може да го оштетат производот
- Консултирајте се со техничар доколку не сте сигурни како да го користите или поврзете производот..
- Одржувањето, модификациите и поправките мора да ги вршат техничари, овластен сервисен центар.
- Ако имате прашања кои не се одговорени со овие упатства за употреба, ве молиме контактирајте со нашата техничка поддршка или друг технички персонал..

Б) Електрична безбедност

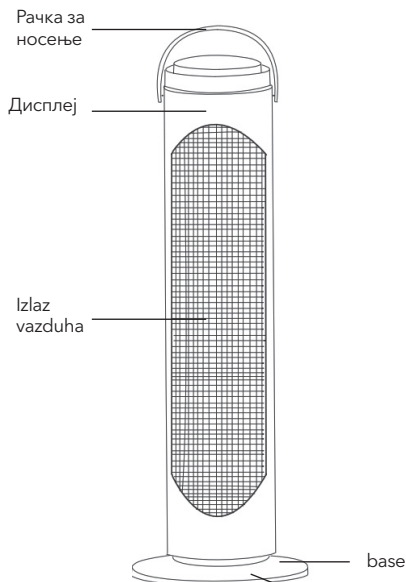
- Никогаш не преливајте течност над електричните апарати и не ставајте предмети полни со течност до производот. Ако течноста или некој предмет влезе во уредот, исклучете го соодветниот штекер (на пр. исклучете го прекинувачот), а потоа извлечете го приклучокот од штекерот. Престанете со употреба и однесете го производот во специјализиран сервисен центар.

- Никогаш не користете го производот веднаш откако ќе го донесете од ладна просторија во топла. Кондензацијата може да се формира и да ги уништи внатрешните компоненти. Адаптерот за напојување може да предизвика и фатален електричен удар. Оставете го производот да достигне собна температура пред да го поврзете со уредот. Ова може да потрае неколку часа.
- Приклучокот за струја мора да се наоѓа во близина на уредот и да биде лесно достапен..
- Никогаш не вадете го приклучокот од штекерот со влечење на кабелот; секогаш користете ги рачките на приклучокот.
- Извлечете го приклучокот од штекерот по употреба.
- Од безбедносни причини, извлечете го приклучокот од штекерот за време на невреме со грмотевици..
- Погрижете се мрежниот кабел да не е притиснат, свиткан, оштетен од остри рабови или изложен на механички стрес. Избегнувајте прекумерен термички стрес на мрежниот кабел поради екстремна топлина или студ. Не менувајте го кабелот за напојување бидејќи тоа може да ги оштети внатрешните компоненти. Оштетениот кабел за напојување може да предизвика фатален електричен удар..
- Пред да го приклучите производот на електричната мрежа, проверете дали вашата локална клима е напојувана напоноот одговара на спецификациите на табличката со име
- Напојувајте го полначот само со стандарден штекер (220-240 V/AC, 50 Hz) поврзан на јавната мрежа..
- Не допирајте го мрежниот кабел доколку е оштетен. Исклучете го соодветниот штекер за струја (на пр. преку прекинувач) и потоа внимателно извадете го приклучокот од штекерот. Никогаш не користете го производот ако мрежниот кабел е оштетен..
- Оштетените кабли за напојување мора да се заменат од овластен производител сервисен центар или квалификуван електричар.
- Никогаш не го вметнувајте или вадете го приклучокот за струја кога рацете ви се влажни.
- Не ставајте предмети на кабелот за напојување и не дозволувајте да се витка.
- Поставете го кабелот за напојување подалеку од отворени простори каде што не претставува опасност за исклучување. Приклучокот за напојување мора да биде лесно достапен. Не поминувајте го мрежниот кабел под тепих и не покривајте го мрежниот кабел со теписи, тркалца или други материјали.
- Не користете продолжни кабли, придушници или прекинувачи за тајмер. Секогаш приклучувајте го приклучокот за струја директно во видниот штекер.
- Никогаш не користете го производот без заштитната решетка. Не ставајте предмети во решетката.
- Бидете особено внимателни во присуство на деца. Децата не ги разбираат опасностите поврзани со неправилното ракување со електричните уреди. Може да се обидат да вметнат предмети во грејачот, што може да предизвика фатален електричен удар. Исто така, постои ризик од пожар или повреда од жешки површини.
- Никогаш не користете го производот во возила или други подвижни области. Погоден е само за употреба во згради.
- Користете го производот само во умерени климатски услови. Не е погоден за употреба во тропска клима.
- Пред да го исчистите производот, извлечете го приклучокот од штекерот.
- Може да забележите мирис кога го користите грејачот за прв пат. Ако е така, проветрувајте ја собата.
- Преместете го, транспортирајте или складирајте го производот само кога е целосно оладен и кога сте го исклучиле од електричната мрежа.
- Овој производ не е погоден за комерцијална употреба.

ТЕХНИЧКИ ПОДАТОЦИ

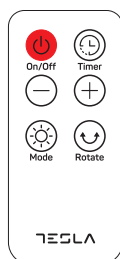
| Модел | Јачина на струја | Моќност (W) | Должина | Ширина | Висина | Нет. тежина | Бруто тежина |
|---------|------------------|-------------|---------|--------|--------|-------------|--------------|
| TH301WR | ~230 V / 50 Hz | 2000W | 21.0 cm | 21.0cm | 62 cm | 1.8 kg | 2.4 kg |

ПРЕГЛЕД НА ПРОИЗВОДОТ

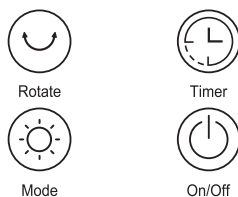


Прекинувач во случај на превртување

Далечински управувач



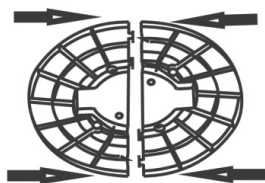
Контролен панел




СКЛОПУВАЊЕ

Извадете го основниот дел од 2 парчиња и поврзете ги како на слика 1

Отстранете ги завртките на основата и повторно закачете ги откако ќе се совпаднат основните делови како што е прикажано на слика 2



слика 2



ОПЕРАЦИЈА

А) Поставување и поврзување

- Ставете го производот на стабилна, рамна површина. Мора да биде поставен на најмалку 1,0 m од сидови или други предмети за да се обезбеди доволна циркулација на воздухот. Запаливите предмети (на пр. завеси) мора да бидат оддалечени најмалку 1,5 m.
- Производот е дизајниран да се поставува на хоризонтални површини како што се подови. Не е погоден за монтирање на ѕид. Проверете дали производот е рамномерен и безбеден, инаку безбедносниот прекинувач може случајно да се вклучи.
- Исклучете го прекинувачот за напојување..
- Вметнете го приклучокот за струја во штекерот.

Б) Поставки

- Вклучете го и вклучете го грејачот, тогаш грејачот ќе има глас „В!“.
- Притиснете го копчето за вклучување/исклучување, светлото ќе се вклучи и на екранот ќе се прикаже P0. Вентилаторот ќе работи.
- Притиснете го копчето за дотерување еднаш, машината ќе работи на слабо загревање и на екранот ќе се прикаже P1, притиснете повторно за P2 и грејачот ќе работи како P0-P1-P2 во круг со секое притискање.
- Кога ќе се достигне поставената температура, грејачот автоматски ќе се вклучува и исклучува.

В) Функција на осцилација

- Притиснете го копчето за осцилирање за да ја вклучите функцијата за нишање и притиснете повторно за да ја затворите.

Г) Тајмер

- Притиснете го копчето за тајмер и екранот на тајмерот ќе светне и екранот ќе трепка. Притиснете повторно, екранот ќе прикаже 01H, а потоа повторно притиснете го копчето за тајмер за да го поставите тајмерот од 1 час на 24 часа. Секое притискање се зголемува за еден час. Екран По поставувањето, светилката на тајмерот ќе светне

Д) Заштита од превртување

- Безбедносниот прекинувач за превртување на дното на производот автоматски го исклучува напојувањето ако грејачот се преврти..
- Ако производот падне, исклучете го и вратете го во првобитната положба пред повторно да го вклучите..

Г) Заштита од прегревање

- Грејачот доаѓа со заштита од прегревање што автоматски го исклучува грејачот ако се прегрее (на пр. ако отворот за воздух е покриен). Ако е активирана функцијата за заштита од прегревање, следете ги чекорите подолу:
 - Исклучете го грејачот од напојувањето.
 - Отстранете го предметот што го покрива уредот.
 - Почekaјте 30 минути додека производот не се олади на собна температура.
 - Вклучете го грејачот како што е опишано погоре.
 - Ако производот не се вклучи, контактирајте со службата за корисници или техничар.

НЕГА И ЧИСТЕЊЕ

- Пред да го исчистите производот, проверете дали е исклучен од струја и да се излади на собна температура.
- Не чистете го производот со вода, бидејќи тоа може да предизвика електричен удар. Не го потопувајте производот во вода!
- Користете правосмукалка за да ја отстраните прашината што се акумулира на излезот за воздух.
- Никогаш не користете агресивни детергенти, алкохол за триење или други хемиски раствори, бидејќи тие може да го оштетат куќиштето или да предизвикаат дефект на производот

Фрлање на отпад



Електричните уреди се отпад што може да се рециклира и не смеат да се фрлаат во отпадот од домаќинството. Секогаш фрлајте го производот во согласност со релевантните законски прописи. Со тоа ги исполнувате вашите законски обврски и придонесувате за заштита на животната средина.

Doar pentru uz casnic.
Citiți cu atenție înainte de utilizare.

Acest produs este potrivit doar pentru spațiile bine izolate sau utilizare ocazională

UTILIZARE

- Acest produs este conceput în principal pentru a încălzi încăperile interioare. Se potrivește pe sol sau pe o masă și are două termostate, unul pentru setarea funcției Off / Wind / Heat I / Heat II, iar celălalt pentru reglarea temperaturii. Produsul vine cu o serie de caracteristici de siguranță, inclusiv protecție împotriva supraîncălzirii și un comutator de răsturnare încorporat.
- Este destinat exclusiv utilizării în interior. Nu-l utilizați în aer liber. Contactul cu umiditatea, de ex., în băi, trebuie evitat în toate circumstanțele.
- Din motive de siguranță și aprobare, nu trebuie să reconstruiți și/sau să modificați acest produs. Utilizarea produsului în alte scopuri decât cele descrise mai sus poate deteriora produsul. În plus, utilizarea necorespunzătoare poate provoca pericole, cum ar fi scurtcircuit, incendiu și șoc electric. Citiți cu atenție instrucțiunile și păstrați-le într-un loc sigur. Puneți acest produs la dispoziția terților numai împreună cu instrucțiunile de utilizare.

EXPLICAREA SIMBOLURILOR



Simbolul cu fulgerul în triunghi este folosit dacă există un risc pentru sănătatea dumneavoastră, de ex. din cauza unui șoc electric.



Acest simbol este folosit pentru a scoate în evidență informații importante din acest manual de instrucțiuni. Citiți întotdeauna aceste informații cu atenție.



Acest simbol indică informații speciale și recomandări privind utilizarea produsului.

INFORMAȚII IMPORTANTE

- Nu utilizați niciodată produsul în dulapuri sau în alte spații mici închise. Aceasta constituie un pericol de incendiu!
- Nu așezați produsul direct sub o priză de perete.
- Nu utilizați produsul cu un cronometru, un comutator de la distanță (de exemplu, o priză pentru comutator cu telecomandă) sau alte dispozitive care pornesc automat produsul. Acest lucru poate provoca un incendiu dacă încălzitorul este acoperit sau poziționat incorect.
- Nu lăsați niciodată produsul nesupravegheat în timpul utilizării.
- Pentru a reduce riscul de incendiu, lăsați întotdeauna un spațiu de cel puțin 1,0 m față de materiale sau obiecte combustibile sau inflamabile (de exemplu, perdele, uși și mobilier).
- Nu acoperiți niciodată produsul! Nu atingeți orificiile de pe produs și nu introduceți obiecte în deschideri, deoarece acest lucru poate deteriora componentele interioare și poate provoca incendiu sau șoc electric.
- Nu utilizați produsul lângă o cadă, duș sau piscină.
- Nu permiteți copiilor să se joace cu produsul.
- Ieșirea de aer se încălzește foarte repede și are potențialul de a provoca arsuri ale pielii. Fiți atenți când manipulați produsul.
- Acest aparat poate fi folosit de copii cu vârsta de la 8 ani și peste și de persoane cu capacități fizice, senzoriale sau mentale reduse sau cu lipsă de experiență și cunoștințe, dacă au primit supraveghere sau

instrucțiuni privind utilizarea aparatului în condiții de siguranță și înțeleg pericolele implicate. Copiii nu se vor juca cu aparatul. Curățarea și întreținerea aparatului nu trebuie efectuate de copii fără supraveghere.

- Copiii cu vârsta mai mică de 3 ani trebuie ținuti departe, cu excepția cazului în care sunt supravegheați continuu.
- Copiii cu vârsta cuprinsă între 3 ani și mai puțin de 8 ani trebuie să pornească/oprească aparatul numai cu condiția ca acesta să fi fost amplasat sau instalat în poziția normală de funcționare prevăzută și să li se acorde supraveghere sau instrucțiuni privind utilizarea în siguranță a aparatului și înțeleg pericolele implicate. Copiii cu vârsta cuprinsă între 3 ani și mai puțin de 8 ani nu trebuie să regleze și să curețe aparatul sau să efectueze întreținerea acestuia.
- Dacă cablul de alimentare este deteriorat, acesta trebuie înlocuit de către producător, agentul său de service sau persoane calificate similar pentru a evita un pericol.
- Nu așezați niciodată produsul pe o suprafață instabilă sau în mișcare. Când poziționați încălzitorul, asigurați-vă că nu se poate înclina sau răsturna. Acest lucru poate provoca un incendiu sau vătămare corporală sau poate deteriora componentele interioare. Un întrerupător de siguranță este încorporat în baza încălzitorului care oprește automat încălzitorul atunci când se răstoarnă. Cu toate acestea, suprafața fierbinte prezintă pericol de incendiu.
- **AVERTISMENT:** Piesele acestui produs pot deveni foarte fierbinți și pot provoca arsuri. Fiți deosebit de precauți atunci când sunt prezenți copii sau persoane vulnerabile.
- Copiii pot curăța sau repara produsul numai sub supravegherea unui adult.
- **AVERTISMENT:** Pentru a evita supraîncălzirea, nu acoperiți încălzitorul.

INFORMAȚII GENERALE

Citiți cu atenție instrucțiunile de utilizare și informațiile de siguranță. Dacă nu respectați instrucțiunile de siguranță și informațiile despre manipularea corectă din acest manual, nu ne asumăm nicio responsabilitate pentru eventualele vătămări corporale sau daunele materiale rezultate. Astfel de cazuri vor invalida garanția.

A) Utilizatori și produs

- Acest produs nu este o jucărie. A nu se lăsa la îndemâna copiilor și a animalelor de companie.
- Nu lăsați materialul de ambalare nesupravegheat, deoarece poate deveni un material de joacă periculos pentru copii.
- Protejați produsul de temperaturi extreme, lumina directă a soarelui, șocuri puternice, umiditate înaltă, umiditate, gaze inflamabile, vapori și solvenți.
- Nu puneți produsul sub nicio presiune mecanică.
- Dacă nu mai este posibil să utilizați produsul în siguranță, opriți-l și preveniți utilizarea neautorizată. Funcționarea în siguranță nu mai poate fi garantată dacă produsul:
 - este vizibil deteriorat,
 - nu mai funcționează corect,
 - a fost depozitat pentru perioade îndelungate în condiții de mediu nefavorabile, sau
 - a fost supus oricărui stres grav legat de transport.
- Manipulați întotdeauna produsul cu atenție. Zguduirile, loviturile sau căderile chiar și de la o înălțime mică pot deteriora produsul.
- Consultați un tehnician dacă nu sunteți sigur cum să utilizați sau să conectați produsul.
- Întreținerea, modificările și reparațiile trebuie efectuate de către un tehnician sau un centru de reparații autorizat.
- Dacă aveți întrebări la care aceste instrucțiuni de utilizare nu au răspuns, contactați serviciul nostru de asistență tehnică sau alt personal tehnic.

B) Siguranță electrică

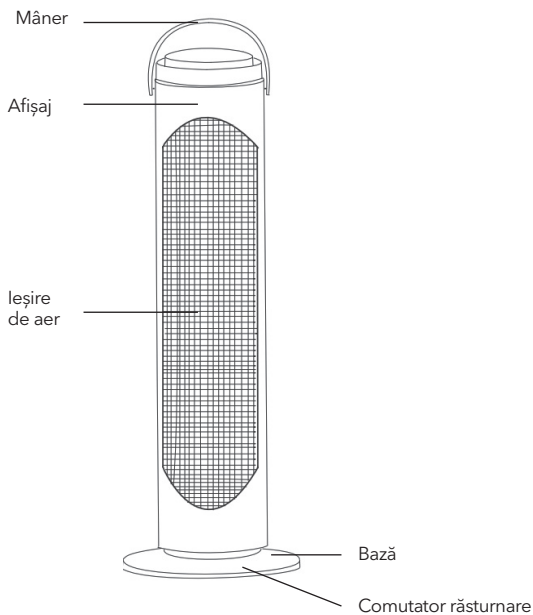
- Nu turnați niciodată lichide peste dispozitive electrice și nu așezați obiecte pline cu lichid lângă produs. Dacă lichidul sau un obiect intră în interiorul dispozitivului, opriți priza respectivă (de exemplu, opriți întrerupătorul) și apoi deconectați ștecherul de la priză. Întrerupeți utilizarea și duceți produsul la un centru de reparații specializat.
- Nu utilizați niciodată produsul imediat după ce a fost adus dintr-o cameră rece într-una caldă. Condensul se poate forma și distruge componentele interioare. Adaptorul de alimentare poate provoca, de asemenea, un șoc electric fatal. Lăsați produsul să ajungă la temperatura camerei înainte de a-l conecta la un aparat. Acest lucru poate dura câteva ore.

- Priza de alimentare trebuie să fie amplasată aproape de dispozitiv și să fie ușor accesibilă.
- Nu deconectați niciodată ștecherul trăgând de cablu; folosiți întotdeauna mânerul de pe ștecher.
- Scoateți ștecherul de la priză după utilizare.
- Din motive de siguranță, deconectați ștecherul de la priză în timpul furtunii.
- Asigurați-vă că cablul de alimentare nu este strâns, îndoit, deteriorat de muchii ascuțite sau supus la solicitări mecanice. Evitați stresul termic excesiv asupra cablului de alimentare din cauza căldurii sau frigului extrem. Nu modificați cablul de alimentare, deoarece acest lucru poate deteriora componentele interioare. Un cablu de alimentare deteriorat poate provoca un șoc electric fatal.
- Înainte de a conecta produsul la rețea, verificați dacă la rețeaua locală de A/C tensiunea corespunde cu specificațiile de pe plăcuța de identificare.
- Alimentați încărcătorul numai folosind o priză standard (220-240 V/AC, 50 Hz) conectată la rețeaua publică.
- Nu atingeți cablul de rețea dacă este deteriorat. Opriti priza respectivă (de exemplu, prin întrerupătorul de circuit), apoi trageți cu grijă ștecherul de la priză. Nu utilizați niciodată produsul dacă cablul de alimentare este deteriorat.
- Cablurile de rețea deteriorate trebuie înlocuite de către producător, un autorizat centru de reparații sau un electrician calificat.
- Nu introduceți și nu deconectați niciodată ștecherul de la rețea cu mâinile ude.
- Nu așezați obiecte pe cablul de alimentare și nu îl lăsați să se îndoiască.
- Așezați cablul de alimentare departe de spații deschise unde nu va prezenta pericol de împiedicare. Ștecherul de alimentare trebuie să fie ușor accesibil. Nu băgați cablul de rețea sub covor și nu acoperiți cablul de rețea cu covoare, șanțuri sau alte materiale.
- Nu utilizați cabluri prelungitoare, balasturi sau întrerupătoare temporizatoare. Introduceți întotdeauna ștecherul direct într-o priză de perete.
- Nu utilizați niciodată produsul fără grila de protecție. Nu introduceți obiecte în grilă.
- Acordați o atenție deosebită în prezența copiilor. Copiii nu înțeleg pericolele asociate cu manipularea incorectă a dispozitivelor electrice. Aceștia pot încerca să introducă obiecte în încălzitor, ceea ce ar putea provoca un șoc electric fatal. Există și riscul unui incendiu sau rănire din cauza suprafețelor fierbinți.
- Nu utilizați niciodată produsul în vehicule sau în alte spații în mișcare. Este potrivit doar pentru utilizare în clădiri.
- Utilizați produsul numai în zone cu climă temperată. Nu este potrivit pentru utilizare în climat tropical.
- Înainte de a curăța produsul, deconectați ștecherul de la priză.
- Este posibil să observați un miros când utilizați încălzitorul pentru prima dată. Dacă da, aerisiți camera.
- Mutați, transportați sau depozitați produsul numai atunci când s-a răcit complet și l-ați deconectat de la rețea.
- Acest produs nu este potrivit pentru uz comercial.

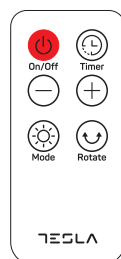
DATE TEHNICE

| Model | Amperaj | Putere (W) | Lungime | Lățime | Înălțime | N.W. | G.W. |
|---------|----------------|------------|---------|--------|----------|--------|--------|
| TH301WR | ~230 V / 50 Hz | 2000W | 21.0 cm | 21.0cm | 62 cm | 1.8 kg | 2.4 kg |

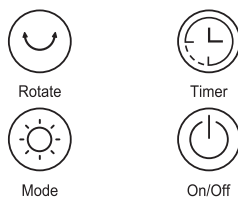
PREZENTAREA PRODUSULUI



Telecomanda



Panou de control



MONTARE

Scoateți baza din 2 piese și montați-le împreună conform fig. 1.

Scoateți șuruburile de pe bază și montați din nou după ce fixați piesele bazei conform fig. 2.

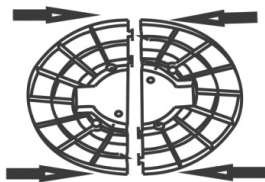


fig 1




fig 2

FUNȚIONARE

A) Configurare și conectare

- Așezați produsul pe o suprafață stabilă, plană. Trebuie amplasat la cel puțin 1,0 m distanță de pereți sau alte obiecte pentru a asigura o circulație suficientă a aerului. Obiectele inflamabile (de exemplu, perdele) trebuie să fie la cel puțin 1,5 m distanță.
- Produsul este conceput pentru a fi amplasat pe suprafețe orizontale, cum ar fi podele. Nu este potrivit pentru montare pe perete. Asigurați-vă că produsul este nivelat și sigur, în caz contrar, întrerupătorul de siguranță poate fi declanșat accidental.
- Închideți întrerupătorul de alimentare.
- Introduceți ștecherul într-o priză.

B) Setări

- Conectați și porniți încălzitorul, apoi încălzitorul va avea o voce „BI”.
- Apăsăți butonul On/Off, lumina se va aprinde și va afișa P0 pe ecran. Ventilatorul va funcționa.
- Apăsăți butonul de setare o dată, aparatul va funcționa la încălzire scăzută și afișajul va afișa P1, apăsați din nou pentru P2 și aparatul va funcționa ca P0-P1-P2 apăsând de fiecare dată.
- Odată ce temperatura setată a fost atinsă, aparatul va porni și se va opri automat.

C) Funcția de oscilație

- Apăsăți butonul de oscilație pentru a activa funcția de balansare și apăsați din nou pentru a o închide.

D) Cronometru

- Apăsăți butonul temporizatorului și afișajul temporizatorului se va aprinde și ecranul va clipi. Apăsăți din nou, ecranul va afișa 01H, apoi apăsați din nou butonul temporizatorului pentru a seta temporizatorul de la 1 oră la 24 de ore. Fiecare apăsare crește cu o oră. Afișați După setare, lumina temporizatorului se va aprinde.

E) Protecție împotriva răsturnării

- Întrerupătorul de siguranță pentru răsturnare de pe partea de jos a produsului oprește automat alimentarea cu energie în cazul în care încălzitorul se răstoarnă. • Dacă produsul se răstoarnă, opriți-l și readuceți-l în poziția inițială înainte de a îl porni din nou.

F) Protecție la supraîncălzire

- Încălzitorul este dotat cu protecție la supraîncălzire care oprește automat încălzitorul dacă se supraîncălzește (de exemplu, dacă orificiul de evacuare a aerului este acoperit). Dacă funcția de protecție la supraîncălzire este declanșată, urmați pașii de mai jos:
 - Deconectați încălzitorul de la sursa de alimentare.
 - Scoateți obiectul care acoperă dispozitivul.
 - Așteptați 30 de minute până când produsul s-a răcit la temperatura camerei.
 - Porniți încălzitorul așa cum este descris mai sus.
 - Dacă produsul nu pornește, contactați serviciul pentru clienți sau un tehnician.

ÎNGRIJIRE ȘI CURĂȚARE

- Înainte de a curăța produsul, verificați dacă este deconectat de la rețea și asigurați-vă că s-a răcit la temperatura camerei.
- Nu curățați produsul cu apă, deoarece acest lucru poate provoca un șoc electric. Nu scufundați produsul în apă!
- Folosiți un aspirator pentru a îndepărta praful care se acumulează pe orificiul de evacuare a aerului.
- Nu utilizați niciodată detergenți agresivi, alcool pentru frecare sau alte soluții chimice, deoarece acestea pot deteriora carcasa sau pot cauza defecțiuni ale produsului.

Eliminare



Dispozitivele electrice sunt deșeuri reciclabile și nu trebuie aruncate la gunoierul menajer. Aruncați întotdeauna produsul în conformitate cu reglementările legale relevante. Astfel, vă îndepliniți obligațiile legale și contribuiți la protecția mediului.

Samo za uporabo v gospodinjstvu.
Pred uporabo natančno preberite ta navodila.

Ta izdelek je primeren samo za dobro izolirane prostore ali občasno uporabo

PREDVIDENA UPORABA

- Ta izdelek je zasnovan v glavnem za ogrevanje notranjih prostorov. Namenjen je namestitvi na tla ali na mizo, ima pa dva termostata – enega za nastavljanje funkcij Off/Wind/Heat I/ Heat II (Izklop/pihanje/ogrevanje I/ogrevanje II) in drugega za prilagajanje temperature. Izdelek ima več varnostnih funkcij, vključno z zaščito pred pregrevanjem in vgrajeno stikalo za izklop pri prevračanju.
- Namenjen je le za uporabo v notranjih prostorih. Ne uporabljajte ga na prostem. Izdelek pod nobenih pogojev ne sme priti v stik z vlago, npr. v kopalnicah.
- Tega izdelka zaradi varnosti in odobritev ne smete preoblikovati in/ali spreminjati. Če bi ga uporabljali za namene, ki niso opisani zgoraj, bi se lahko poškodoval. Poleg tega se lahko zaradi nepravilne uporabe pojavijo nevarnosti, kot so kratki stiki, požar in električni udari. Natančno preberite navodila in jih shranite na varno mesto. Ta izdelek predajajte tretjim osebam le skupaj z navodili za njegovo upravljanje.

RAZLAGA SIMBOLOV



Simbol s strelo v trikotniku je uporabljen, če obstaja tveganje za zdravje, npr. zaradi električnega udara.



Ta simbol je uporabljen za poudarjanje pomembnih informacij v teh navodilih za upravljanje. Te informacije morate vedno natančno prebrati.



Ta simbol označuje posebne informacije in nasvete o uporabi izdelka.

POMEMBNA NAVODILA GLEDE VARNOSTI

- Izdelka nikoli ne uporabljajte v omarah ali drugih majhnih zaprtih prostorih. Pri tem je prisotna nevarnost požara.
- Izdelka ne postavljajte neposredno pod stensko vtičnico.
- Izdelka ne uporabljajte skupaj s časovnikom, daljinskim stikalom (npr. daljinsko upravljano stikalno vtičnico) ali drugimi napravami za samodejni vklop izdelka. Če je grelnik pokrit ali nepravilno postavljen, bi pri tem lahko prišlo do požara.
- Izdelka med uporabo nikoli ne pustite nenadzorovanega.
- Da zmanjšate tveganje požara, poskrbite, da bo razdalja do gorljivih in vnetljivih materialov ali predmetov (npr. zaves, vrat ali pohištva) vedno znašala vsaj 1,0 m.
- Izdelka nikoli ne pokrivajte! Ne dotikajte se odprtina na izdelku in vanje ne vstavljajte predmetov, saj bi se pri tem lahko poškodovali notranji sestavni deli in bi prišlo do požara ali električnega udara.
- Izdelka ne uporabljajte ob kopalni kadi, tušu ali bazenu.
- Otrokom ne dovolite, da bi se z izdelkom igrali.
- Odvod zraka se hitro segreje in to lahko povzroči opekline na koži. Pri rokovanju z izdelkom bodite previdni.
- Ta aparat lahko uporabljajo otroci, stari 8 in več let, ter osebe s telesnimi, senzoričnimi ali duševnimi okvarami ali pa osebe brez izkušenj in znanja, če so pod nadzorom ali pa so jim bila podana navodila za varno uporabo aparata in če razumejo nevarnosti, povezane z njegovo uporabo. Otroci se z aparatom

ne smejo igrati. Brez nadzora otroci aparata ne smejo čistiti in ga vzdrževati.

- Otroci, mlajši od 3 let, ne smejo v bližino, razen če so pod nenehnim nadzorom.
- Otroci, stari od 3 let do manj kot 8 let, lahko vklopijo/izklopijo aparat, če je postavljen ali nameščen v predvideni normalni delovni položaj, če so pod nadzorom ali so jim bila podana navodila za varno uporabo aparata in če razumejo nevarnosti, povezane z njegovo uporabo. Otrokom, stari od 3 let do manj kot 8 let, aparata ni dovoljeno priključiti, regulirati in čistiti ali ga uporabniško vzdrževati.
- Če je napajalni kabel poškodovan, ga mora zaradi preprečevanja nevarnosti zamenjati proizvajalec, proizvajalčev pooblaščen serviser ali podobno usposobljena oseba.
- Izdelka nikoli ne postavite na nestabilno ali premikajočo se površino. Pri postavljanju grelnika poskrbite, da se ne bo mogel nagniti ali prevrniti. Pri tem bi lahko prišlo do požara, telesnih poškodb ali poškodb notranjih sestavnih delov. V podnožje grelnika je vgrajeno varnostno stikalo, ki grelnik samodejno izklopi, če se ta prevrne. Vendar zaradi vroče površine še vedno obstaja nevarnost požara.
- **OPOZORILO** -Deli tega izdelka se lahko zelo segrejejo in to lahko povzroči opekline na koži. Ko so prisotni otroci ali ljudje iz ranljivih skupin, bodite previdni.
- Otrok lahko izdelek čisti ali popravlja le pod nadzorom odraslega.
- **OPOZORILO**: Da preprečite pregrevanje, grelnika ne pokrivajte.

SPLOŠNE INFORMACIJE GLEDE VARNOSTI

Natančno preberite navodila za upravljanje in informacije glede varnosti. Če ne upoštevate informacij glede varnosti in informacij o pravilnem rokovanju v tem priročniku, ne prevzemamo nobene odgovornosti za kakršne koli posledične telesne poškodbe ali poškodbe premoženja. V takih primerih bo **garancija/jamstvo postalo nično**.

A) Osebe in izdelek

- Ta izdelek ni igrača. Poskrbite, da bo vedno zunaj dosega otrok in hišnih ljubljencev.
- Embalaže nikoli ne pustite brez nadzora, saj lahko postane nevaren material za otroško igro.
- Izdelek zaščitite pred ekstremnimi temperaturami, neposredno sončno svetlobo, močnimi sunki, visoko vlažnostjo, vlago, vnetljivimi plini, hlapi in topli.
- Izdelka na noben način ne obremenjujte mehansko.
- Če izdelka ni več mogoče varno uporabljati, ga nehajte uporabljati in preprečite nepooblaščen uporabo. Varnega delovanja ni več mogoče jamčiti, če:
 - je izdelek vidno poškodovan,
 - ne deluje več pravilno,
 - je bil dlje časa shranjen v slabih pogojih okolja ali
 - je pri njem prišlo do kakršnih koli resnih obremenitev, povezanih s transportom.
- Z izdelkom vedno ravnajte previdno. Sunki, udarci ali padec – četudi ne globoko – lahko izdelek poškodujejo.
- Če niste prepričani, kako uporabljati ali priključiti izdelek, se posvetujte s serviserjem.
- Vzdrževanje, spremembe in popravila mora izvesti serviser ali pa jih morajo izvesti v pooblaščenem servisnem centru.
- Če imate vprašanja, na katere v teh navodilih za upravljanje ne najdete odgovorov, se obrnite na našo službo za tehnično podporo ali drugo tehnično osebje.

B) Varnost v zvezi z elektriko

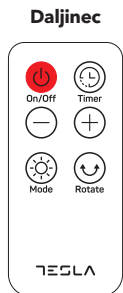
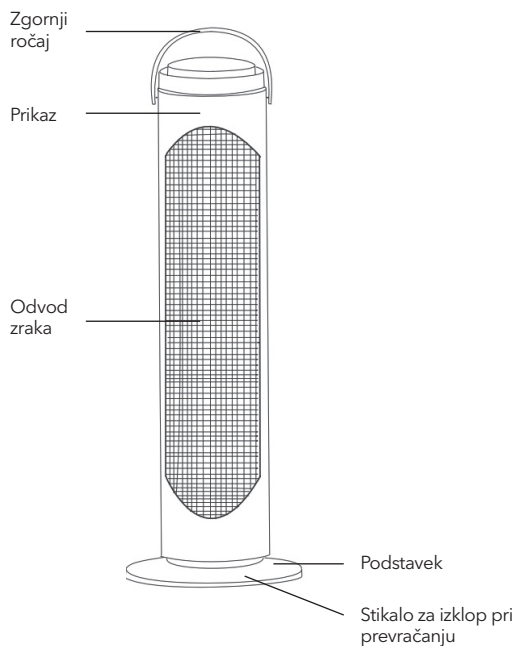
- Na električne naprave nikoli ne zlivajte nobenih tekočin in v bližino izdelka ne postavljajte predmetov, napolnjenih s tekočino. Če v napravo vstopi tekočina ali predmet, izklopite ustrezno vtičnico (npr. izklopite odklopnik tokokroga), nato pa z glavne vtičnice odklopite omrežni vtič. Izdelek nehajte uporabljati in ga odnesite v specialistični center za popravila.
- Izdelka nikoli ne uporabljajte takoj zatem, ko ga iz hladnega prostora prinesete v toplega. Lahko bi prišlo do kondenzacije in notranji sestavni deli bi bili uničeni. Do električnega udara lahko pride tudi zaradi napajalnega adapterja. Preden izdelek priključite na aparat, počakajte, da se ogreje na sobno temperaturo. To lahko traja nekaj ur.
- Omrežna vtičnica mora biti blizu naprave in zlahka dostopna.
- Omrežnega vtiča nikoli ne odklopite tako, da bi ga povlekli za kabel; vedno ga primate na za to namenjenih delih na njem.
- Po uporabi omrežni vtič odstranite iz omrežne vtičnice.
- Med nevihtami omrežni vtič zaradi varnosti odklopite z omrežne vtičnice.

- Poskrbite, da omrežni kabel ne bo stisnjen, zviti, poškodovan zaradi ostrih robov ali mehansko obremenjen. Preprečite prekomerno toplotno obremenitev omrežnega kabla zaradi ekstremne vročine ali mraza. Omrežnega kabla ne spreminjajte, saj bi se notranji sestavni deli zaradi tega lahko poškodovali. Če je omrežni kabel poškodovan, lahko pride do električnega udara s smrtnim izidom.
- Pred priklopom izdelka na omrežno napajanje preverite, ali lokalna izmenična omrežna napetost ustreza specifikacijam na napisni ploščici.
- Polnilnik polnite samo prek standardne omrežne vtičnice (220-240 V/AC, 50 Hz), priklopljene na javno omrežje.
- Če je omrežni kabel poškodovan, se ga ne dotikajte. Izklopite ustrezno omrežno vtičnico (npr. prek odklopnika tokokroga), nato pa previdno izvlecite omrežni vtič iz omrežne vtičnice. Izdelka nikoli ne uporabljajte, če je omrežni kabel poškodovan.
- Poškodovane omrežne kable mora zamenjati proizvajalec, pooblaščen servisni center ali usposobljeni električar.
- Omrežnega vtiča nikoli ne vstavljajte in ne odklapljajte z vlažnimi rokami.
- Na omrežni kabel ne postavljajte nobenih predmetov in poskrbite, da ne bo zviti.
- Omrežnega kabla ne nameščajte v bližini odprtih prostorov, kjer bi se kdo lahko spotaknil vanj. Omrežni vtič mora biti zlahka dosegljiv. Omrežnega kabla ne speljite pod talnimi oblogami in ga ne prekrivajte s preprogami, tekači ali drugimi materiali.
- Ne uporabljajte podaljškov, predstikalnih naprav ali stikal časovnika. Omrežni vtič vedno priklopite neposredno v stensko vtičnico.
- Izdelka nikoli ne uporabljajte brez zaščitne rešetke. V rešetko ne vstavljajte nobenih predmetov.
- Še zlasti bodite pozorni, ko so prisotni otroci. Otroci ne razumejo nevarnosti, povezanih z nepravilnim rokovanjem z električnimi napravami. V grelnik bi lahko poskusili vstaviti predmete, kar bi lahko povzročilo električni udar s smrtnim izidom. Obstaja tveganje požara ali telesnih poškodb zaradi vročih površin.
- Izdelka nikoli ne uporabljajte v vozilih ali drugih premikajočih se prostorih. Primeren je le za uporabo v stavbah.
- Izdelek uporabljajte le v zmernem podnebnem območju. Ni primeren za uporabo na tropskih območjih.
- Pred čiščenjem izdelka odklopite omrežni vtič iz omrežne vtičnice.
- Ko boste grelnik prvič uporabili, boste morda zaznali neprijeten vonj. Če ga boste, prezračite prostor.
- Izdelek lahko premikate, prevažate in shranjujete le, ko se popolnoma ohladi in ko ste ga odklopili z omrežja.
- Ta izdelek ni namenjen komercialni uporabi.

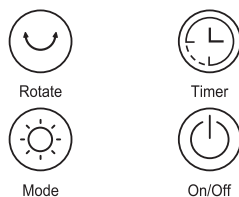
TEHNIČNI PODATKI

| Model | Amperaža | Moč (W) | Dolžina | Premer | Višina | Neto teža | Bruto teža |
|---------|----------------|---------|---------|--------|--------|-----------|------------|
| TH301WR | ~230 V / 50 Hz | 2000W | 21.0 cm | 21.0cm | 62 cm | 1.8 kg | 2.4 kg |

PREGLED IZDELKA



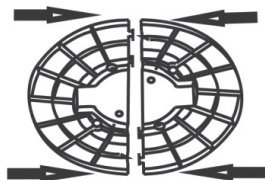
Nadzorna plošča




SESTAVLJANJE

Iz embalaže vzemite del z 2 kosoma podnožja in ju sestavite, kot je prikazano na sliki 1.

Odvijte vijake na podnožju in jih spet privijte, ko bodo deli podnožja nameščeni, kot je prikazano na sliki 2.



Pic 1



Pic 2

DELOVANJE

A) Namestitev in priklop

- Izdelek postavite na stabilno, ravno površino. Da zagotovite zadostno kroženje zraka, ga morate postaviti vsaj 1,0 m od sten ali drugih predmetov. Vnetljivi predmeti (npr. zavese) morajo biti oddaljeni vsaj 1,5 m.
- Izdelek je zasnovan za postavitve na vodoravne površine, kot so tla. Ni primeren za montažo na steno. Poskrbite, da bo izdelek izravnani in varno postavljen, sicer se lahko nenamerno sproži varnostno stikalo.
- Obrnite napajalno stikalo v položaj za izklop.
- Omrežni vtič priklopite v omrežno vtičnico.

B) Nastavitve

- Priklopite in vklopite grelnik; nato bo grelnik oddal zvok „Bl“.
- Pritisnite gumb za vklop/izklop; na bo zasvetila lučka, na zaslonu pa bo prikazana ikona P0. Ventilator bo deloval.
- Enkrat pritisnite gumb za nastavitve; naprava bo delovala pri nizki ravni gretja, na zaslonu pa bo prikazana ikona P1; pritisnite znova za ikono P2 in grelnik bo deloval v krožnem načinu P0-P1-P2, če boste enkrat pritisnili za vsako ikono.
- Ko bo dosežena nastavljena temperatura, se bo grelnik samodejno vklopil in izklopil.

C) Funkcija nihanja

- Pritisnite gumb za nihanje, da vklopite funkcijo usmerjanja zraka.

D) Časovnik

- Pritisnite gumb časovnika; zasvetil bo zaslon časovnika in zaslon bo začel utripati. Pritisnite znova in na zaslonu se bo prikazala ikona 01H, nato pa znova pritisnite gumb časovnika, da nastavite časovnik na vrednost med 1 uro in 24 urami. Z vsakim pritiskom se čas podaljša za eno uro. Prikaz Po nastavitvi bo lučka časovnika svetila.

E) Zaščita pri prevračanju

- Varnostno stikalo za zaščito pri prevračanju na dnu izdelka samodejno prekine napajanje, če se grelnik prevrne.
- Če se izdelek prevrne, ga izklopite in nato vrnite v izvorni položaj, preden ga znova vklopite.

F) Zaščita pred pregrevanjem

- Grelnik ima zaščito pred pregrevanjem, ki samodejno izklopi grelnik, če se ta pregreje (npr. če je odvod zraka prekrit). Če je sprožena funkcija zaščite pred pregrevanjem, izvedite naslednji postopek:
 - Odklopite grelnik z napajanja.
 - Odstranite predmet, ki prekriva napravo.
 - Počakajte 30 minut, dokler se izdelek ne bo ohladil na sobno temperaturo.
 - Vključite grelnik po zgornjem postopku.
 - Če se izdelek ne vklopi, se obrnite na službo za podporo kupcem ali tehnika.

NEGA IN ČIŠČENJE

- Pred čiščenjem izdelka se prepričajte, da je odklopljen z napajanja in da se je ohladil na sobno temperaturo.
- Ne čistite izdelka z vodo, saj lahko pride do električnega udara. Izdelka ne potaplajte v vodo.
- S sesalnikom odstranite prah, ki se je nabral na odvodu zraka.
- Nikoli ne uporabljajte agresivnih čistilnih sredstev, čistilnega alkohola ali drugih kemičnih raztopin, saj lahko poškodujejo ohišje ali povzročijo nepravilno delovanje izdelka.

Odstranjevanje



Električne naprave so odpadki, ki jih je mogoče reciklirati, in jih ne smete odlagati med gospodinjske odpadke. Izdelek vedno odstranite v skladu z veljavnimi zakonskimi predpisi. Tako boste izpolnili svoje zakonske obveznosti in prispevali k varovanju okolja.

Ovaj proizvod je pogodan samo za dobro izolovane prostore ili povremenu upotrebu

UPOTREBA UREĐAJA

- Ovaj proizvod je pogodan samo za dobro izolovane prostore ili povremenu upotrebu.
- Ovaj proizvod je uglavnom dizajniran za zagrevanje unutrašnjih prostorija. Postavlja se na tlu ili na sto i ima dva termostata, jedan je za podešavanje funkcije Isključeno / Ventilator / Heat I / Heat II, a drugi za podešavanje temperature. Proizvod dolazi sa brojnim bezbednosnim funkcijama, uključujući zaštitu od pregrevanja i ugrađeni prekidač za preklapanje.
- Namenjen je samo za unutrašnju upotrebu. Nemojte ga koristiti na otvorenom. Kontakt sa vlagom, npr. u kupatilima, mora se izbegavati u svim okolnostima.
- Zbog bezbednosti i odobrenja, ne smete ponovo da pravite i/ili menjate ovaj proizvod. Korišćenje proizvoda u svrhe koje nisu gore opisane može oštetiti proizvod. Pored toga, nepravilna upotreba može prouzrokovati opasnosti kao što su kratki spojevi, požar i strujni udari. Pažljivo pročitajte uputstva i čuvajte ih na bezbednom mestu. Učinite ovaj proizvod dostupnim trećim licima samo zajedno sa njegovim uputstvima za upotrebu.

OBJAŠNJENJE SIMBOLA



Simbol sa munjom u trouglu se koristi ako postoji rizik po vaše zdravlje, npr. usled strujnog udara.



Ovaj simbol se koristi da istakne važne informacije u ovom uputstvu za upotrebu. Uvek pažljivo čitajte ove informacije.



Ovaj simbol označava posebne informacije i savete o tome kako da koristite proizvod.

VAŽNE BEZBEDNOSNE INFORMACIJE

- Nikada ne koristite proizvod u ormarima ili drugim malim, zatvorenim prostorima. Ovo predstavlja opasnost od požara!
- Ne postavljajte proizvod direktno ispod zidne utičnice.
- Nemojte koristiti proizvod sa tajmerom, daljinskim prekidačem (npr. daljinski upravljanoj utičnicom) ili drugim uređajima koji automatski uključuju proizvod. Ovo može izazvati požar ako je grejalica pokrivena ili postavljena na pogrešan način.
- Nikada ne ostavljajte proizvod bez nadzora tokom upotrebe.
- Da biste smanjili rizik od požara, uvek ostavite prostor od najmanje 1,0 m od zapaljivih ili zapaljivih materijala ili predmeta (npr. zavese, vrata i nameštaj).
- Nikada ne pokrivajte proizvod! Ne dodirujte otvore na proizvodu i ne stavljajte predmete u otvore, jer to može oštetiti unutrašnje komponente i izazvati požar ili strujni udar.
- Ne koristite proizvod pored kade, tuša ili bazena.
- Ne dozvolite deci da se igraju sa proizvodom.
- Izlaz vazduha se veoma brzo zagreva i može izazvati opekotine na koži. Budite oprezni kada rukujete proizvodom.
- Ovaj uređaj mogu koristiti deca uzrasta od 8 godina i više i osobe sa smanjenim fizičkim, senzornim ili

mentalnim sposobnostima ili nedostatkom iskustva i znanja ako su pod nadzorom ili instrukcije u vezi sa korišćenjem uređaja na bezbedan način i razumeju opasnosti uključene. Deca se ne smeju igrati sa uređajem. Čišćenje i korisničko održavanje ne smeju da vrše deca bez nadzora.

- Decu mlađu od 3 godine treba držati podalje osim ako nisu pod stalnim nadzorom.
- Deca uzrasta od 3 godine i mlađa od 8 godina smeju da uključuju/isključuju uređaj samo pod uslovom da je postavljen ili instaliran u predviđenom normalnom radnom položaju i da im je dat nadzor ili uputstva u vezi sa korišćenjem uređaja na bezbedan način i razumeti opasnosti koje su uključene. Deca uzrasta od 3 godine i mlađa od 8 godina ne smeju da priključuju, regulišu i čiste uređaj niti da vrše korisničko održavanje.
- Ako je kabl za napajanje oštećen, mora ga zameniti proizvođač, njegov serviser ili slično kvalifikovano lice kako bi se izbegla opasnost.
- Nikada ne postavljajte proizvod na nestabilnu ili pokretnu površinu. Kada postavljate grejač, uverite se da se ne može nagnuti ili prevnuti. Ovo može izazvati požar ili povredu ili oštetiti unutrašnje komponente. Sigurnosni prekidač je ugrađen u bazu grejača koji automatski isključuje grejač kada se prevrne. Međutim, vruća površina i dalje predstavlja opasnost od požara.
- **UPOZORENJE:** Delovi ovog proizvoda mogu se veoma zagrejati i izazvati opekotine na koži. Budite posebno oprezni kada su deca ili ugroženi ljudi prisutni.
- Deca smeju da čiste ili popravljaju proizvod samo pod nadzorom odrasle osobe.
- **UPOZORENJE:** Da biste izbegli pregrevanje, nemojte pokrivati grejač.

OPŠTE INFORMACIJE O BEZBEDNOSTI

Pažljivo pročitajte uputstva za upotrebu i bezbednosne informacije. Ako ne poštujete bezbednosna uputstva i informacije o pravilnom rukovanju u ovom priručniku, ne preuzimamo nikakvu odgovornost za bilo kakvu ličnu povredu ili štetu na imovini. Takvi slučajevi će **poništi garanciju/garanciju.**

A) Lica i proizvod

- Ovaj proizvod nije igračka. Držite ga van domašaja dece i kućnih ljubimaca.
- Ne ostavljajte materijal za pakovanje bez nadzora, jer može postati opasan materijal za igru dece.
- Zaštitite proizvod od ekstremnih temperatura, direktne sunčeve svetlosti, jakih udaraca, visokih temperatura vlažnost, vlaga, zapaljivi gasovi, pare i rastvarači.
- Ne stavljajte proizvod pod bilo kakvo mehaničko opterećenje.
- Ako više nije moguće bezbedno koristiti proizvod, prestanite da ga koristite i sprečite neovlašćenu upotrebu. Bezbedan rad se više ne može garantovati ako proizvod:
 - je vidno oštećen,
 - više ne radi kako treba,
 - je skladišteno duže vreme u lošim ambijentalnim uslovima ili
 - bio podvrgnut bilo kakvom ozbiljnom stresu u vezi sa transportom.
- Uvek pažljivo rukujte proizvodom. Potresi, udarci ili pad čak i sa male visine mogu oštetiti proizvod.
- Konsultujte tehničara ako niste sigurni kako da koristite ili povežete proizvod.
- Održavanje, modifikacije i popravke moraju da obavljaju tehničari ovlašćeni servisni centar.
- Ako imate pitanja na koja ova uputstva za upotrebu ostaju bez odgovora, kontaktirajte našu tehničku podršku ili drugo tehničko osoblje.

B) Električna sigurnost

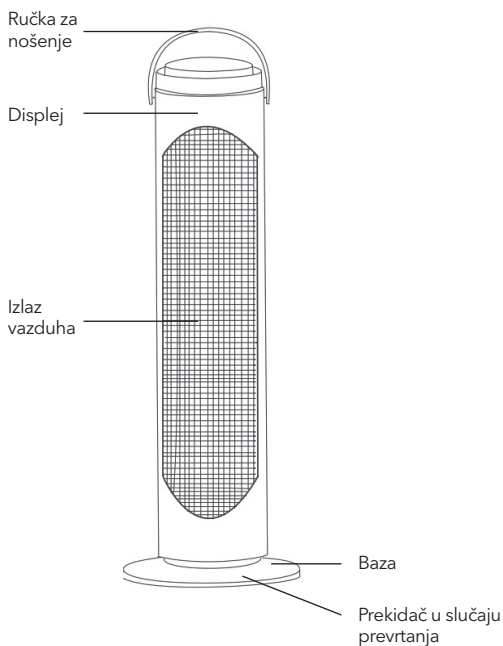
- Nikada ne sipajte tečnost preko električnih uređaja i ne postavljajte predmete napunjene tečnošću pored proizvoda. Ako tečnost ili neki predmet uđu u unutrašnjost uređaja, isključite odgovarajuću utičnicu (npr. isključite prekidač), a zatim izvucite utikač iz mrežne utičnice. Prekinite upotrebu i odnesite proizvod u specijalizovani servisni centar.
- Nikada nemojte koristiti proizvod odmah nakon što je unesen iz hladne prostorije u toplu. Kondenzacija se može formirati i uništiti unutrašnje komponente. Adapter za struju takođe može izazvati smrtonosni strujni udar. Ostavite proizvod da dostigne sobnu temperaturu pre nego što ga povežete sa uređajem. Ovo može potrajati nekoliko sati.
- Utičnica za napajanje mora da se nalazi u blizini uređaja i da bude lako dostupna.
- Nikada nemojte izvlačiti utikač iz utičnice tako što ćete povući kabl; uvek koristite ručke na utikaču.
- Izvucite utikač iz utičnice nakon upotrebe.
- Iz bezbednosnih razloga, izvucite utikač iz električne utičnice tokom grmljavine.

- Uverite se da mrežni kabl nije stisnut, savijen, oštećen oštrim ivicama ili izložen mehaničkom naprezanju. Izbegavajte preterano toplotno opterećenje na mrežnom kablju usled ekstremne toplote ili hladnoće. Nemojte modifikovati kabl za napajanje jer to može oštetiti unutrašnje komponente. Oštećeni kabl za napajanje može izazvati smrtonosni strujni udar.
- Pre nego što priključite proizvod na električnu mrežu, proverite da li je vaš lokalni klima uređaj napajan napon odgovara specifikacijama na natpisnoj pločici.
- Napajajte punjač samo pomoću standardne mrežne utičnice (220-240 V/AC, 50 Hz) priključene na javnu mrežu.
- Ne dodirujte mrežni kabl ako je oštećen. Isključite odgovarajuću mrežnu utičnicu (npr. preko prekidača), a zatim pažljivo izvucite utikač iz mrežne utičnice. Nikada ne koristite proizvod ako je mrežni kabl oštećen.
- Oštećene kablove za napajanje mora zameniti proizvođač, ovlašćeni servisni centar ili kvalifikovani električar.
- Nikada nemojte umetati ili izvlačiti utikač iz struje kada su vam ruke mokre.
- Ne stavljajte nikakve predmete na mrežni kabl i ne dozvolite da se savije.
- Kabl za napajanje postavite dalje od otvorenih prostora gde ne predstavlja opasnost od spoticanja. Utikač za napajanje mora biti lako dostupan. Ne provlačite mrežni kabl ispod tepiha i ne prekrivajte mrežni kabl tepisima, vodilicama ili drugim materijalima.
- Nemojte koristiti produžne kablove, prigušnice ili tajmerske prekidače. Uvek uključite mrežni utikač direktno u zidnu utičnicu.
- Nikada ne koristite proizvod bez zaštitne rešetke. Ne stavljajte predmete u rešetku.
- Budite posebno oprezni u prisustvu dece. Deca ne razumeju opasnosti povezane sa nepravilnim rukovanjem električnim uređajima. Oni mogu pokušati da ubace predmete u grejalicu, što može izazvati smrtonosni strujni udar. Takođe postoji opasnost od požara ili povreda zbog vrućih površina.
- Nikada ne koristite proizvod u vozilima ili drugim pokretnim prostorima. Pogodan je samo za upotrebu u zgradama.
- Koristite proizvod samo u umerenim klimatskim uslovima. Nije pogodan za upotrebu u tropskim klimama.
- Pre čišćenja proizvoda, izvucite utikač iz mrežne utičnice.
- Možda ćete osetiti miris kada prvi put koristite grejač. Ako jeste, provetrite soba.
- Premeštajte, transportujte ili čuvajte proizvod samo kada se potpuno ohladio i kada ste ga isključili iz električne mreže.
- Ovaj proizvod nije pogodan za komercijalnu upotrebu.

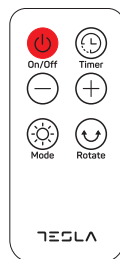
TEHNIČKI PODACI

| Model | Napon | Snaga (W) | Dužina | Širina | Visina | Neto težina | Bruto težina |
|---------|----------------|-----------|---------|--------|--------|-------------|--------------|
| TH301WR | ~230 V / 50 Hz | 2000W | 21.0 cm | 21.0cm | 62 cm | 1.8 kg | 2.4 kg |

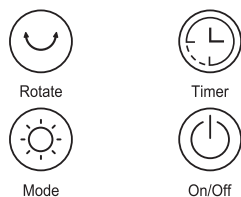
PREGLED PROIZVODA



Daljinski upravljač



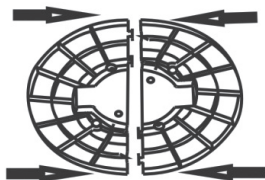
Kontrolni panel




SASTAVLJANJE

Izvadite osnovni deo od 2 komada i spojite ih kao na slici 1

Skinite zavrtnje na bazi i ponovo ih pričvrstite nakon što se delovi baze poklope kao na slici 2



Slika 1



Slika 2

OPERACIJA

A) Podešavanje i povezivanje

- Stavite proizvod na stabilnu, ravnu površinu. Mora se postaviti najmanje 1,0 m od zidova ili drugih objekata kako bi se obezbedila dovoljna cirkulacija vazduha. Zapaljivi predmeti (npr. zavese) moraju biti udaljeni najmanje 1,5 m.
- Proizvod je dizajniran za postavljanje na horizontalne površine kao što su podovi. Nije pogodan za zidnu montažu. Uverite se da je proizvod ravan i siguran, inače se sigurnosni prekidač može slučajno aktivirati.
- Isključite prekidač za napajanje.
- Utaknite mrežni utikač u utičnicu.

B) Podešavanja

- Uključite i uključite grejalicu, tada će grejač imati „Bl“ glas
- Pritisnite dugme za uključivanje/isključivanje, svetlo će se uključiti i na ekranu će se prikazati P0. Ventilator će raditi.
- Pritisnite dugme za podešavanje jednom, mašina će raditi na niskom zagrevanju i na displeju će se prikazati P1, pritisnite ponovo za P2 i grejalica će raditi kao P0-P1-P2 u krugu pritiskom na svaki put.
- Kada se postigne podešena temperatura, grejalica će se automatski uključiti i isključiti.

C) Funkcija oscilovanja

- Pritisnite dugme za oscilovanje da biste uključili funkciju zamaha i pritisnite ponovo da biste je zatvorili.

D) Tajmer

- Pritisnite dugme tajmera i displej tajmera će se upaliti i ekran će treptati. Pritisnite ponovo, na ekranu će se prikazati 01H, zatim ponovo pritisnite dugme tajmera da podesite tajmer od 1 sata do 24 sata. Svako pritisnjanje povećajte jedan sat. Prikaži Nakon podešavanja, lampica tajmera će se upaliti.

E) Zaštita od prevrtanja

- Sigurnosni prekidač pri prevrtanju na dnu proizvoda automatski prekida napajanje ako se grejalica prevrne.
- Ako se proizvod prevrne, isključite ga i vratite u prvobitni položaj pre nego što ga ponovo uključite.

F) Zaštita od pregrevanja

- Grejač dolazi sa zaštitom od pregrevanja koja automatski isključuje grejalicu ako se pregreje (npr. ako je otvor za vazduh pokriven). Ako se aktivira funkcija zaštite od pregrevanja, sledite dole navedene korake:
 - Isključite grejalicu iz napajanja.
 - Uklonite predmet koji prekriva uređaj.
 - Sačekajte 30 minuta dok se proizvod ne ohladi na sobnu temperaturu.
 - Uključite grejalicu kao što je gore opisano.
 - Ako se proizvod ne uključi, kontaktirajte korisničku podršku ili tehničara.

NEGA I ČIŠĆENJE

- Pre čišćenja proizvoda, proverite da li je isključen iz električne mreže i proverite da li se ohladio na sobnu temperaturu.
- Nemojte čistiti proizvod vodom, jer to može izazvati strujni udar. Ne uranjajte proizvod u vodu!
- Koristite usisivač za uklanjanje prašine koja se nakuplja na izlazu vazduha.
- Nikada ne koristite agresivne deterdžente, alkohol za trljanje ili druge hemijske rastvore, jer oni mogu oštetiti kućište ili uzrokovati kvar proizvoda.

Odlaganje



Električni uređaji su otpad koji se može reciklirati i ne smeju se odlagati u kućni otpad. Uvek odložite proizvod u skladu sa relevantnim zakonskim propisima. Time ispunjavate svoje zakonske obaveze i doprinosite zaštiti životne sredine.

TESLA

tesla.info

