

TESLA



HB300BX

Посібник користувача

UA

ENG

РУЧНИЙ БЛЕНДЕР

Перш ніж користуватися пристроєм, прочитайте уважно цей посібник з експлуатації. Збережіть цей посібник для подальшого користування ним.

ВАЖЛИВІ ІНСТРУКЦІЇ З ТЕХНІКИ БЕЗПЕКИ

УВАГА!

- Перш ніж почати користуватися цим пристроєм, уважно прочитайте цей посібник користувача та зберігайте його.
- Цим пристроєм можуть користуватися особи з обмеженими фізичними, сенсорними або розумовими здібностями або з недостатнім досвідом і знаннями, якщо вони перебувають під наглядом або отримали інструкції щодо експлуатації пристрою від особи, відповідальної за їхню безпеку, і розуміють можливий ризик, пов'язаний з експлуатацією цього пристрою.
- Дітям заборонено користуватися цим пристроєм. Зберігайте пристрій та його кабель у недоступному для дітей місці.
- Зберігайте всі поліетиленові пакети та пакувальні матеріали в місцях, недоступних для дітей. Вони є потенційно небезпечними.
- Не підключайте пристрій до електромережі, не переконавшись, що напруга, зазначена на табличці з технічними даними, відповідає напрузі в електромережі вашого домогосподарства.
- Маніпуляції чи заміну будь-якого компонента потрібно виконувати в авторизованому сервісному центрі.

ДУЖЕ ВАЖЛИВО!


- Не занурюйте основний корпус пристрою у воду чи будь-яку іншу рідину.
- Цей пристрій призначений лише для побутового використання. Не вмикайте його довше, ніж

на 1 хвилину. Після закінчення цього проміжку часу зачекайте, поки пристрій охолоне, перш ніж користуватися ним знову.


ОБЕРЕЖНО!

- Пристрій має систему безпеки, яка автоматично вимикає його в разі перегрівання. Якщо це сталося, відключіть пристрій від електромережі та зачекайте кілька хвилин, перш ніж підключати його знову.
- Не використовуйте блендер порожнім.
- Пристрій не призначений для застосування за межами приміщень.
- Не дозволяйте дітям гратися з пристроєм.
- Зберігайте пристрій у недоступному для дітей місці.
- Переконайтеся, що ні пристрій, ні кабель не мають безпосереднього контакту з гарячими поверхнями або предметами.
- Завжди відключайте пристрій від електромережі, коли не користуєтесь ним, а також перед збиранням/розбиранням або очищенням.
- У разі неналежного використання існує ризик травмування. Ви повинні бути обережними під час роботи з ножами, коли чаша порожня, а також під час очищення.
- Якщо кабель живлення пошкоджений, його повинен замінити виробник або його служба післяпродажного обслуговування, або аналогічний кваліфікований персонал, щоб уникнути будь-якої небезпеки.

ОСНОВНІ КОМПОНЕНТИ



1. Кнопка вибору потужності.
2. Кнопка максимальної потужності.
3. Перемикач потужності.
4. Корпус.
5. Кнопки для відкривання.
6. Ніжка.
7. Кільце для підвішування.



ІНСТРУКЦІЇ З ЕКСПЛУАТАЦІЇ

- Пам'ятайте, що коли ви встановлюєте або замінюєте ніжку, блендер повинен бути відключений від електромережі.
- Вставте ніжку (6) у корпус (4), натискаючи на неї, доки не пролунає «кляцання».
- Натисніть на кнопки (5), щоб розблокувати ніжку, та витягніть її з корпусу.
- Відрегулюйте потрібну потужність за допомогою перемикача (3).
- Вставте ніжку в продукти і натискайте на кнопки потужності, пам'ятаючи, що:
- Кнопка I: Вибрана потужність.
- Кнопка II: Максимальна потужність.

ДОГЛЯД ТА ОЧИЩЕННЯ

- Перш ніж розпочати очищення, переконайтеся, що пристрій відключено від електромережі.
- Ніжку можна мити водою з милом. Намагайтеся робити це одразу після закінчення використання, оскільки суху текстуру і текстуру деяких продуктів важко видалити, а також вони можуть змінити колір пластику пристрою.
- Протріть корпус блендера вологою ганчіркою. Ніколи не занурюйте пристрій у воду.
- Не використовуйте абразивні або хімічні засоби, наприклад, металеві скребки, які можуть пошкодити поверхні пристрою.

ТЕХНІЧНІ ХАРАКТЕРИСТИКИ

Напруга: 220-240 В~ змінного струму

Частота: 50 / 60 Гц

Електрична потужність: 600 Вт

Правильний метод утилізації цього пристрою:



Це маркування означає, що в межах ЄС цей пристрій не дозволено викидати разом з іншими побутовими відходами. Щоб запобігти можливій шкоді довкіллю чи здоров'ю людей від неконтрольованого поводження з відходами, необхідно переробляти їх з належною відповідальністю, щоб сприяти екологічно безпечному повторному використанню матеріальних ресурсів. Щоб повернути свій вживаний пристрій, скористайтеся системою повернення та збирання вживаних пристроїв або зверніться до магазину, в якому було придбано пристрій. Магазин може прийняти цей пристрій для екологічно безпечної переробки.

МОДЕЛЬ
ДАТА ПРОДАЖУ
МАГАЗИН І НОМЕР РАХУНКУ
ПІДПИС І ПЕЧАТКА

Без пред'явлення цього талону, за його невірною заповнення чи відсутності печатки торгівельної організації претензії до якості не приймаються та ремонт не здійснюється.

Гарантійні зобов'язання

Гарантійні зобов'язання щодо придбаного Вами приладу - це безкоштовне усунення несправності приладу уповноваженими сервісними центрами впродовж гарантійного строку, який діє протягом 12 місяців.

Так як вага придбаного Вами приладу перевищує 5 кг; згідно до вимог Закону України «Про захист прав споживачів», щодо гарантійного обслуговування просимо Вас звертатися за телефоном гарячої лінії 0 800 212 058. Ваш запит буде розподілений у відповідний авторизований центр обслуговування. Перелік центрів обслуговування розміщений на офіційному сайті імпортера бренда Tesla - <https://dclink.ua/>

Гарантійні зобов'язання поширюються тільки на прилади, що використовуються за призначенням виключно в побутових цілях (домашніх умовах), родиною згідно інструкції з експлуатації.

Гарантійні зобов'язання виконуються тільки при пред'явленні правильно оформленого гарантійного талону. Гарантійний талон заповнюється на момент продажу та повинен містити таку інформацію: модель та серійний номер приладу, дату продажу, назву та печатку торговельної організації, відомості про постачальника та, після встановлення і підключення приладу (якщо прилад потребує спеціального встановлення та підключення) - відомості, про встановлення. гарантійні зобов'язання не виконуються у разі

- відсутності правильно оформленого гарантійного талону; - виявлення виправлень в заповненні гарантійного талону;
- неможливості ідентифікувати прилад;
- порушення споживачем правил користування, транспортування, підключення та зберігання приладу;
- потраплення всередину приладу сторонніх предметів, рідини, домашніх тварин, комах або гризунів;
- виявлення факту втручання у конструкцію виробу осіб, що не мають на це відповідного дозволу виробника;
- виявлення пошкоджень приладу, спричинених нестабільністю електромережі, газопроводу, мережі водопостачання та каналізації, норми функціонування яких не відповідають встановленим українським стандартам; суттєвим негативним впливом навколишнього середовища (блискавка, пожежа, повінь), що не піддаються контролю з боку виробника, а також недбалим користуванням приладом;
- якщо висунуті споживачем претензії щодо функціональних характеристик приладу є необґрунтованими, тому що наявні функціональні характеристики відповідають тим, які заявлені заводом-виробником;

- якщо споживач висуває вимоги до частин приладів, які з часом зношуються: жирові та вугільні фільтра для витяжки, батарейки, акумулятори тощо, а також до частин приладу, які легко б'ються: скло, пластмаса, лампи;

- якщо споживач висуває вимоги на такі види робіт, які він згідно інструкції з експлуатації може виконувати самостійно, наприклад: звичайний догляд за приладами, чистка кавоварок та кавомашин, видалення накипу, тощо;

- виявлення хімічних, механічних та термічних пошкоджень на скляних, пластмасових та емальованих частинах приладів.

Вимоги, які споживач може висунути до продавця або виробника приладу, визначаються чинним законодавством України.

Права, які надані споживачеві згідно зі статтею 8 Закону України «Про захист прав споживачів», при виявленні істотних недоліків виконуються тільки у разі підтвердження цих недоліків уповноваженими сервісними центрами. Всі прилади повинні бути обов'язково заземлені. Незаземлені прилади є потенційно небезпечними. Виробник не несе відповідальності за шкоду, завдану здоров'ю і майну споживача, якщо вона викликана недотриманням норм встановлення і підключення приладу.

Помилковим є виклик, коли споживач вважає прилад несправним в той час, коли йдеться про заходи, які споживач може виконати самостійно та про що зазначено в інструкції наприклад: перевірка наявності напруги в мережі, подача води в прилад, прочистка стоку води, тощо. Транспортні витрати, послуги з підключення, встановлення та запуску приладу сплачуються споживачем, якщо інше не передбачено умовами продажу приладу торговельною організацією. Для встановлення і підключення придбаної побутової техніки Ви можете скористатися послугами спеціалістів найближчого уповноваженого сервісного центру. Ви можете також скористатися послугами продавця або будь-яких інших кваліфікованих спеціалістів. Однак виробник та торговельна організація не несе гарантійних зобов'язань та відповідальності в тому випадку, якщо прилад вийшов з ладу або були завдані збитки внаслідок його неправильного встановлення та підключення до мереж.

Заповнення розділу «Відомості про встановлення» є обов'язковим та дозволить визначити винуватця у випадку виходу приладу з ладу або заподіяння шкоди

Все обладнання має бути обов'язково заземлено. Незаземлене обладнання є потенційно небезпечним. Виробник не несе відповідальності за шкоду здоров'ю та власності,, якщо вона заподіяна недотриманням норм встановлення.

Виріб отримав, комплектність перевірена, з умовами гарантії ознайомлений

ТЕЛЕФОН ГАРЯЧОЇ ЛІНІЇ: 0 (800) 212 058

ДАТА РЕМОНТУ

ПІДПИС МАЙСТРА

ДАТА РЕМОНТУ

ПІДПИС МАЙСТРА

Household Use only.
Read this instruction manual carefully before using.

IMPORTANT SAFETY INSTRUCTION

ATTENTION:

- Carefully read these instructions before using the appliance for the first time and keep it.
- This appliance can be used by persons with reduced physical, sensory or mental capabilities, or lack of experience and knowledge, if they have been received supervision or instruction concerning the use of the appliances by a person responsible for their safety and understand the possible risk of this appliance.
- This appliance must not be used by children. Keep the appliance and the cable cord out of the reach of children.
- Keep all plastic bags and packaging materials out of the reach of children. They are potentially dangerous.
- Do not connect the appliance to the mains without checking that the voltage on the rating plate and that of your household are the same.
- Manipulation or replacement of any component must be performed by an authorized service centre.

VERY IMPORTANT:

- Do not immerse the main body of the appliance in water or any other liquid.
- This appliance has been designed for domestic use only. Do not use for periods of time exceeding 1

minute. After this period of time, allow to cool before using it again.


WARNING:

- The appliance has a security system that disconnects it automatically if it was overheated. If this happens, unplug it from the mains and wait for some minutes before connecting it again.
- Do not use the blender empty.
- Do not use it outdoors.
- Don't allow children play with the appliance. Keep the appliance out of the reach of children.
- Make sure neither the appliance nor the cable is in direct contact with hot surfaces or objects.
- Always disconnect it from the mains when you do not use it and before assembling / disassembling or when cleaning.
- There are risks of injury in case of improper use. You must be careful when handling the cutting blades, when the jug is empty and during the cleaning.
- If the power cord is damaged, it must be replaced by the manufacturer or by its after-sales service or similar qualified personnel in order to avoid any danger.

MAIN COMPONENTS



1. Selected power pusher.
2. Maximum power pusher.
3. Power selector.
4. Body.
5. Opening flanges.
6. Stick.
7. Hanging ring.



INSTRUCTIONS OF USE

- Remember that when you place or replace the stick, the blender must be disconnected of the mains.
- Place the stick (6) into the body (4) by pressing on it until you hear a “click”.
- Press the flanges (5) to release the stick and pull it out.
- Adjust the desired power with the selector (3).
- Put the stick into the foods and press the power pushers having in mind that:
 - Pusher I: Selected power.
 - Pusher II: Maximum power.

MAINTENANCE AND CLEANING

- Before you proceed to cleaning, make sure the appliance is unplugged from the mains.
- The stick may be cleaned with soap and water. Try to do it as soon as you finish using it, because dry texture and the texture of some foods are difficult to take out, at also it can change the plastic colour of the appliance.
- Clean the body of the blender with a dampened cloth. Never immerse in water.
- Do not use abrasive or chemical products, such as metallic scourers, which may deteriorate the surfaces of the appliance.

TECHNICAL SPECIFICATION

Voltage: AC 220V-240V~

Frequency: 50Hz-60Hz

Power: 600W

Correct Disposal of this product:



This marking indicates that this product should not be disposed with other household wastes throughout the EU. To prevent possible harm to the environment or human health from uncontrolled waste disposal, recycle it responsibly to promote the sustainable reuse of material resources. To return your used device, please use the return and collection systems or contact the retailer where the product was purchased, they can take this product for environmental safe recycling

TESLA

tesla.info