


TESLA



BS301WX

Посібник користувача

UA

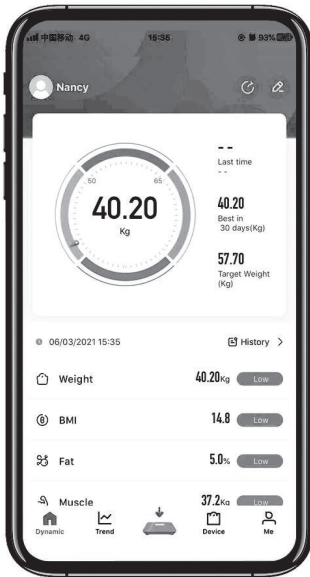
ENG

ВАГИ BLUETOOTH SMART

tesla.info

Тільки для побутового застосування.

Перш ніж користуватися пристроєм, прочитайте уважно цей посібник з експлуатації.

Завантажте зараз:
ОКОК International

ЯК КОРИСТУВАТИСЯ ВАГАМИ

Перед першим використанням потрібно встановити з'єднання між пристроєм і застосунком.

Ваги автоматично з'єднуються з вашим телефоном і застосунком.

Перш ніж користуватися вагами, обов'язково увімкніть Bluetooth на своєму телефоні чи планшеті.

1. Підключіть телефон або планшет до інтернету.
2. Скористайтеся сканером QR-коду або знайдіть ОКОК International в App Store / Google Play, щоб встановити застосунок.



Available on the phone
App Store



ANDROID APP ON
Google play

3. Створіть з'єднання з пристроєм, ваги автоматично з'єднуються з телефоном і застосунком.
4. Зареєструйтеся та заповніть інформацію про користувача (введіть ім'я, стать, зріст, дату народження та бажану вагу) Натисніть «продовжити», щоб підтвердити вашу особисту інформацію.
5. Станьте на ваги та почніть зважування. Зачекайте, поки пристрій відобразить ваші результати.
6. Синхронізація відбувається автоматично, дивіться результати.

- Пристрій покаже масу тіла, ІМТ, вміст жиру, м'язів, води, вісцерального жиру, кісткової маси та метаболізм. Пристрій автоматично збереже ваші дані.
- Якщо Bluetooth відключено, дані буде збережено в пам'яті ваг, а після підключення Bluetooth дані буде синхронізовано із застосунком,

- Користувач може вводити дані про вагу в застосунок, щоб відстежувати її.
- Пристрій відобразить поточну вагу, генеруватиме звіти і надаватиме поради щодо здоров'я на основі результатів зважування. Включно з інтерфейсом поточної ваги, інтерфейсом списку зважувань, звітом про дату і сповіщеннями.
- Динаміка результатів зважування складається зі щотижневого, щомісячного та щоквартального звітів, які відображають зміни ваги за допомогою кривих.
- Керування обліковим записом має функції реєстрації, входу, зміни пароля, відновлення пароля, посилання на соціальні мережі та багато іншого.
- Керування користувачем передбачає введення інформації про користувача, такої як нікнейм, дата народження, зріст, стать тощо.

Функція зважування

- Встановіть ваги на тверду рівну поверхню (уникайте килимів). Нерівна підлога призводить до неточних вимірювань.
- Перед використанням ваг необхідно, щоб вони відкалібрувалися, і коли дисплей вимкнеться, ви можете почати зважування.
- Ставайте на ваги повільно. Поставте ноги на одному рівні та зачекайте, не рухаючись, коли на екрані з'явиться ваша вага.
- Розподіляйте вагу рівномірно і дочекайтеся, поки ваги визначать вашу вагу.
- Цифри на дисплеї блиматимуть, перш ніж на ньому з'явиться точна вага.
- Після того, як ви зійдете з ваг, вони автоматично вимкнуться через 30 секунд.

Очищення ваг

- Не занурюйте ваги у воду: це може призвести до пошкодження електронних компонентів.
- Не використовуйте дряптану щітку або будь-які абразивні матеріали.
- Не використовуйте кислотні або абразивні засоби для чищення.
- Протирайте пристрій злегка вологою ганчіркою. Подбайте про те, щоб всередину пристрою не просочувалася волога або вода!
- Для чищення використовуйте звичайні засоби для чищення або мило.
- Після очищення пристрою витріть його насухо сухою м'якою ганчіркою.

Застереження щодо елементів живлення

- Не використовуйте одночасно старі та нові елементи живлення.
- Не змішуйте лужні, стандартні (вугільно-цинкові) або акумуляторні (нікель-кадмієві) елементи живлення.
- Вставляйте елементи живлення, дотримуючись правильної полярності.
- Не замикайте клеми живлення.
- Виймайте елементи живлення, якщо ви не користуєтесь пристроєм. Здавайте відпрацьовані елементи живлення на переробку або утилізуйте згідно з місцевим законодавством. Не кидайте елементи живлення у вогонь - вони можуть вибухнути.

УВАГА!

- Поводьтесь з вагами обережно, оскільки це точний вимірювальний пристрій. Не кидайте їх і не стрибайте на них.
- Не навантажуйте пристрій понад 180 кг, щоб уникнути його пошкодження.
- Не залишайте ваги з водою на них, це може пошкодити внутрішні деталі
- Якщо ваги потрібно перенести або ними не будуть користуватися, зберігайте їх тільки в горизонтальному положенні.
- Користуйтеся вагами з обережністю. Це високоточна система тензометричних датчиків. Не кидайте їх і не стрибайте на них
- Не ставьте на них мокрими ногами, ви можете впасти
- Ваги для визначення вмісту жиру в організмі не підходять для таких осіб:
 - Дітям до 10 років і дорослим понад 99 років
 - Особам із симптомами лихоманки, набряків або остеопорозу
 - Особам, які проходять лікування діалізом
 - Особам, які використовують кардіостимулятор
 - Особам, які приймають серцево-судинні ліки
 - Вагітним жінкам
 - Спортсменам, які щодня займаються понад 5 годин інтенсивними спортивними заняттями
 - Особам із частотою серцебиття нижче 60 ударів на хвилину

Технічні характеристики

Опис виробу: Bluetooth Body Fat

Матеріал ваг: Загартоване скло, пластик, нержавійна сталь

Розміри виробу: 300x300x28 мм

Маса: 1,8 кг

Елементи живлення: 2 x 1,5 В, тип ААА

Навантаження: максимальна вага 180 кг

Одиниця ваги: кг / фунт

Функція зберігання в пам'яті: до 8 осіб

Аналіз: Вага / ІМТ / Жир / М'язи / Вода / Вісцеральний жир / Кістки / Метаболізм / Білок...

Індикатор: Індикатор перевантаження, Індикатор низького заряду елемента живлення

Назва застосунку: OkOk international

ЗАСТОСУНОК OKOK INTERNATIONAL

Підтримка Android 4.3 та новіших версій для визначених пристроїв Android із Bluetooth 4.0 та новіших версій

Встановіть застосунок. Підключіть пристрій до свого мобільного телефону чи будь-якого іншого пристрою через Bluetooth. Аналіз буде відображатися в застосунку з назвою «ОКОК», який можна легко завантажити з App Store або Google Play.

У застосунку можна зберігати дані до 8 осіб. Отже, Ви, Ваша родина та друзі можете користуватися цими вагами

Утилізація



Не викидайте елементи живлення разом із побутовими відходами!

Елементи живлення та упаковка потрібно відсортувати для екологічно безпечної переробки.

Тільки для країн ЄС:

■ відповідно до Директиви 2006/66/ЄС, дефектні або використані елементи живлення потрібно збирати окремо та утилізувати в екологічно безпечний спосіб.

МОДЕЛЬ	
ДАТА ПРОДАЖУ	
МАГАЗИН І НОМЕР РАХУНКУ	
ПІДПИС І ПЕЧАТКА	

Без пред'явлення цього талону, за його невірною заповнення чи відсутності печатки торговельної організації претензії до якості не приймаються та ремонт не здійснюється.

Гарантійні зобов'язання

Гарантійні зобов'язання щодо придбаного Вами приладу - це безкоштовне усунення несправності приладу уповноваженими сервісними центрами впродовж гарантійного строку, який діє протягом 12 місяців.

Так як вага придбаного Вами приладу перевищує 5 кг; згідно до вимог Закону України «Про захист прав споживачів», щодо гарантійного обслуговування просимо Вас звертатися за телефоном гарячої лінії 0 800 212 058. Ваш запит буде розподілений у відповідний авторизований центр обслуговування. Перелік центрів обслуговування розміщений на офіційному сайті імпортера бренда Tesla - <https://dclink.ua/>

Гарантійні зобов'язання поширюються тільки на прилади, що використовуються за призначенням виключно в побутових цілях (домашніх умовах), родиною згідно інструкції з експлуатації.

Гарантійні зобов'язання виконуються тільки при пред'явленні правильно оформленого гарантійного талону. Гарантійний талон заповнюється на момент продажу та повинен містити таку інформацію: модель та серійний номер приладу, дату продажу, назву та печатку торговельної організації, відомості про постачальника та, після встановлення і підключення приладу (якщо прилад потребує спеціального встановлення та підключення) - відомості, про встановлення. гарантійні зобов'язання не виконуються у разі

- відсутності правильно оформленого гарантійного талону;
- виявлення виправлень в заповненні гарантійного талону;
- неможливості ідентифікувати прилад;
- порушення споживачем правил користування, транспортування, підключення та зберігання приладу;
- потраплення всередину приладу сторонніх предметів, рідини, домашніх тварин, комах або гризунів;
- виявлення факту втручання у конструкцію виробу осіб, що не мають на це відповідного дозволу виробника;
- виявлення пошкодження приладу, спричинених нестабільністю електромережі, газопроводу, мережі водопостачання та каналізації, норми функціонування яких не відповідають встановленим українським стандартам; суттєвим негативним впливом навколишнього середовища (блискавка, пожежа, повінь), що не піддаються контролю з боку виробника, а також недбалим користуванням приладом;
- якщо висунуті споживачем претензії щодо функціональних характеристик приладу є необґрунтованими, тому що наявні функціональні характеристики відповідають тим, які заявлені заводом-виробником;

- якщо споживач висуває вимоги до частин приладів, які з часом зношуються: жирові та вугільні фільтри для витяжки, батарейки, акумулятори тощо, а також до частин приладу, які легко б'ються: скло, пластмаса, лампи;

- якщо споживач висуває вимоги на такі види робіт, які він згідно інструкції з експлуатації може виконувати самостійно, наприклад: звичайний догляд за приладами, чистка кавоварок та кавомашин, видалення накипу, тощо;

- виявлення хімічних, механічних та термічних пошкоджень на скляних, пластмасових та емальованих частинах приладів.

Вимоги, які споживач може висунути до продавця або виробника приладу, визначаються чинним законодавством України.

Права, які надані споживачеві згідно зі статтею 8 Закону України «Про захист прав споживачів», при виявленні істотних недоліків виконуються тільки у разі підтвердження цих недоліків уповноваженими сервісними центрами. Всі прилади повинні бути обов'язково заземлені. Незаземлені прилади є потенційно небезпечними. Виробник не несе відповідальності за шкоду, завдану здоров'ю і майну споживача, якщо вона викликана недотриманням норм встановлення і підключення приладу.

Помилковим є виклик, коли споживач вважає прилад несправним в той час, коли йдеться про заходи, які споживач може виконати самостійно та про що зазначено в інструкції наприклад: перевірка наявності напруги в мережі, подача води в прилад, прочистка стоку води, тощо.

Транспортні витрати, послуги з підключення, встановлення та запуску приладу сплачуються споживачем, якщо інше не передбачено умовами продажу приладу торговельною організацією.

Для встановлення і підключення придбаної побутової техніки Ви можете скористатися послугами спеціалістів найближчого уповноваженого сервісного центру. Ви можете також скористатися послугами продавця або будь-яких інших кваліфікованих спеціалістів. Однак виробник та торговельна організація не несе гарантійних зобов'язань та відповідальності в тому випадку, якщо прилад вийшов з ладу або були завдані збитки внаслідок його неправильного встановлення та підключення до мереж.

Заповнення розділу «Відомості про встановлення» є обов'язковим та дозволить визначити винуватця у випадку виходу приладу з ладу або заподіяння шкоди

Все обладнання має бути обов'язково заземлено. Незаземлене обладнання є потенційно небезпечним. Виробник не несе відповідальності за шкоду здоров'ю та власності,, якщо вона заподіяна недотриманням норм встановлення.

Виріб отримав, комплектність перевірена, з умовами гарантії ознайомлений

ТЕЛЕФОН ГАРЯЧОЇ ЛІНІЇ: 0 (800) 212 058

ДАТА РЕМОНТУ
ПІДПИС МАЙСТРА

--	--

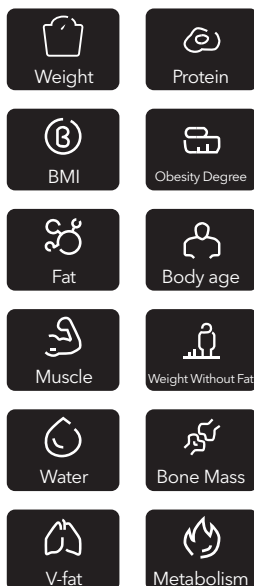
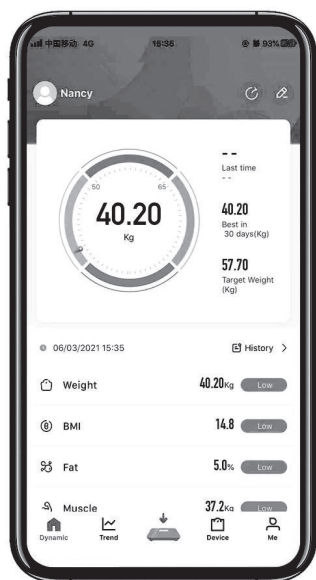
ДАТА РЕМОНТУ
ПІДПИС МАЙСТРА

--	--

Household Use only.
Read this instruction manual carefully before using.



Download now:
OKOK International



HOW TO USE THE SCALE

The device needs to be connected with the app before first time use.

The weight scale will automatically connect to your phone and the application.

Be sure to activate Bluetooth on your phone or tablet before using the scale.

1. Connect your phone or tablet to the Internet.
2. Use a QR code scanner or search OKOK International from the App Store / Google Play to install APP.



Available on the
App Store



ANDROID APP ON
Google play

3. Pair the device, the scale will automatically connect to the phone and the application.
4. Register and complete user information (enter name, gender, height, birthday and desired weight) Click on the following to confirm your personal information.
5. Step on the scales and start measuring. Wait until the device shows your measurements.
6. Synchronized automatically, see the result.

- The device will display body weight, BMI, fat, muscle, water, visceral fat, bones mass and metabolism. The device will save your details automatically.
- If the Bluetooth is disconnected, data will be saved into the memory of the scale, sync to app while Bluetooth is connected.
- The user can type weight data into the app to keep a track

- The device will display current weight and generate reports and give health advice based on measurements. Including current weight interface, weight list interface, date report and notice.
- Weight trend will include weekly report, monthly report and quarterly report, indicating changes of weight through curves.
- Account management includes registration, login, changing password, forgot password, links to social media, and more.
- User management includes user information like nickname, birthday, height, gender, etc

Weighing Function

- Place the scale on a hard, flat surface (avoid carpets). An uneven floor contributes to inaccurate measurements.
- Before using the scale it is necessary to let it be calibrated and when the display turns off you can measure yourself.
- Get on the scale slowly. Put your feet on the same level without moving and wait for your weight on the screen.
- Distribute your weight equally and wait for the scale to determine your weight.
- The digits on the display will flash before your exact weight will be shown.
- After you get down the scale, it will be switch-off automatically after 30 seconds feet on the same level without moving and wait for your weight on the screen.

Cleaning the scale

- Do not immerse the balance in water: the electronic components can be damaged.
- Do not use a wire brush or any abrasive items.
- Do not use any acidic or abrasive detergents.
- Clean the device with a slightly moist cloth. Make sure that no humidity or waters seeps into the device!
- Use a commercially sold detergent or soap for cleaning.
- Dry the device well after cleaning with a dry and soft cloth.

Battery warning

- Do not mix old and new batteries.
- Do not mix alkaline, standard (carbon-zinc), or rechargeable (nickel-cadmium) batteries.
- Insert batteries using the correct polarity.
- Do not short-circuit the supply terminal.
- Remove batteries when not in use. Recycle or dispose of exhausted batteries according to local laws. Do not dispose of batteries in a fire - they may leak or explode.

Disposal



Do not Dispose of batteries with house-hold waste!

Batteries and packaging should be sorted for environmentally friendly recycling.

Only for EU countries:

according to the Directive 2006/66/EC, defective or used batteries, must be collected separately and disposed of in an environmentally correct manner.

CAUTION

- Handle the balance with care, as it is a precise measuring instrument. Do not drop it or jump on it.
- Do not load the appliance with more than 180 kg to avoid damaging the device.
- Do not leave your scale with water on it, it may damage the internal parts
- If the scales are carried or not going to be used, please store them only in a horizontal position.
- Use your scale with caution. This is a High precision strain gauge sensors system. Do not drop it and do not jump on it
- Do not get on it with wet feet, you could fall down
- The body fat analysis scale is not suitable for the following persons:
 - Children under 10 years and adults over 99 years
 - Persons with symptoms of fever, edema, or osteoporosis
 - Persons undergoing treatment for dialysis
 - Persons who use a pacemaker
 - Persons who take cardiovascular medication
 - Pregnant women
 - Sportspersons who perform over 5 hours of intensive sporting activities each day
 - Persons with a heartbeat lower than 60 beats/minute

Technical specifications

Product description: Bluetooth Body Fat

Scale Material: Tempered glass, plastic, Stainless steel

Product size: 300x300x28mm

Weight: 1.8 kg

Battery: 2x 1.5 V AAA Batteries

Capacity: Maximum weight 180 kg

Weight unit: Kg/lb

Memory function: Up to 8 persons

Analysis: Weight/ BMI/ Fat/ Muscle / Water/ V-fat/ Bone/ Metabolism / Protein....

Indicator: Overload Indicator, Low battery indication

App name: OkOk international

OKOK INTERNATIONAL APP

Support Android 4.3 and above for selected Android devices with Bluetooth 4.0 and above Install the app. Connect the unit with your mobile or any other device via Bluetooth. The analysis will be shown in the app called "OKOK" which you can easily download from the app store or google play.

The app can save data for up to 8 people, So you and your family and friends can use this scale

EU DECLARATION OF CONFORMITY

Manufacturer business name: TESLA/COMTRADE DISTRIBUTION D.O.O. BEOGRAD

Manufacturer address: BULEVAR ZORANA ĐINĐIĆA 125i, 11000 BEOGRAD

WE, MANUFACTURER OF BELOW DESCRIBED PRODUCTS, HEREBY DECLARE UNDER OUR SOLE RESPONSIBILITY, THAT THE PRODUCTS TO WHICH THIS DECLARATION RELATES:

product description:

Brand	Model	Type of products
TESLA	BS102B, BS103W, BS301WX	Body Scales

ARE IN CONFORMITY WITH THE FOLLOWING STANDARDS AND LEGISLATIVE ACTS:

Harmonized standard	Legislative act
EN 55014-1:2017+A11:2020 EN 55014-2:2015	<i>Electromagnetic Compatibility (EMC)</i> 2014/30/EU

Information on authorized representative in the EU who has a written mandate from the above stated manufacturer to act on its behalf in carrying out certain tasks required in the applicable Union harmonization legislation including tasks specified under Article 4 of Regulation (EU) 2019/1020:

Business name of representative in EU:

Comtrade Distribucija d.o.o.

Address of representative in EU:

Letališka cesta 29B, 1000 Ljubljana, Slovenia

E-mail address of representative in EU:

office@tesla.info

Place and date of issue: *Belgrade, 23.08.2023*

Signed for and on behalf of manufacturer:

(Signature and stamp)

Name of authorized person:

Nebojša Lozo

Function of authorized person:

General manager

TESLA

tesla.info