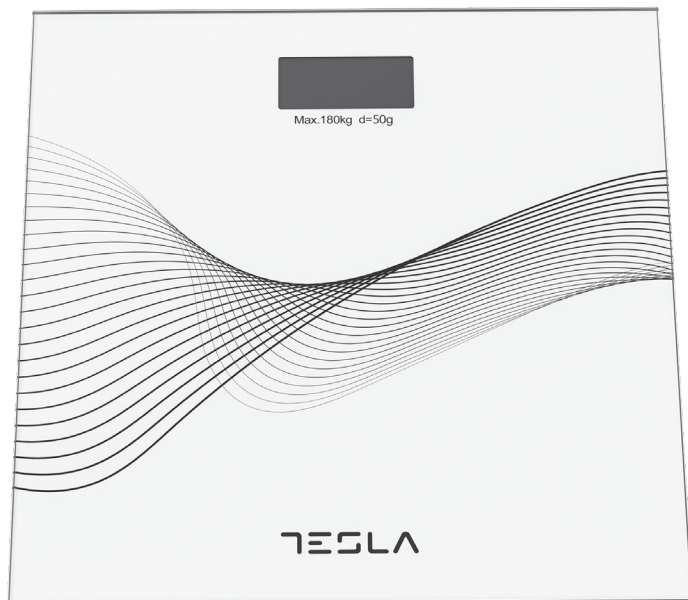


TESLA



BS103W

User Manual

ENG AL BIH/CG BG GER GR HR
HU IT MK PL RO SLO SRB

BATHROOM SCALE

Household Use only.
Read this instruction manual carefully before using.

SPECIFICATIONS

- Capacity: 180kg/396lb
- Unit: kg/lb
- Power: 2XAAA battery
- Turn on auto
- Auto off in 10 seconds
- Low battery display: "Lo"
- Overweight display: "oL"

INSTRUCTIONS

- Remove the insulation film from the back of the scale near the battery compartment prior to operation.
- Place the scale on a plane and hard surface prior to weighting
- Before using the scale it is necessary to let it be calibrated and when the display turns off you can measure yourself.
- Step on the scale, balance your weight evenly and wait until the display reads your weight. Your weight will flash on the readout for 10 seconds.
- Press the button near the battery box and you can choose the different unit: kg/lb
- Replace the battery immediately when you see the Lo battery indicator.

Attention

- Do not leave any object on the scale when not in use.
- Keep the scale surface and your feet drying when weighting.
- Make sure you stand in the center of the scale to avoid tipping.
- Avoid dropping or hitting the scale.
- Wipe scale surface with a clean dry cloth if need clean.
- Do not wash the scale with water, the scales mechanism can be damaged if immersed in water.

Disposal



Do not Dispose of batteries with house-hold waste!

Batteries and packaging should be sorted for environmentally friendly recycling.

Only for EU countries:

according to the Directive 2006/66/EC, defective or used batteries, must be collected separately and disposed of in an environmentally correct manner.

EU DECLARATION OF CONFORMITY

Manufacturer business name: TESLA/COMTRADE DISTRIBUTION D.O.O. BEOGRAD

Manufacturer address: BULEVAR ZORANA ĐINĐIĆA 125i, 11000 BEOGRAD

WE, MANUFACTURER OF BELOW DESCRIBED PRODUCTS, HEREBY DECLARE UNDER OUR SOLE RESPONSIBILITY, THAT THE PRODUCTS TO WHICH THIS DECLARATION RELATES:

product description:

Brand	Model	Type of products
TESLA	BS102B, BS103W, BS301WX	Body Scales

ARE IN CONFORMITY WITH THE FOLLOWING STANDARDS AND LEGISLATIVE ACTS:

Harmonized standard	Legislative act
EN 55014-1:2017+A11:2020 EN 55014-2:2015	Electromagnetic Compatibility (EMC) 2014/30/EU

Information on authorized representative in the EU who has a written mandate from the above stated manufacturer to act on its behalf in carrying out certain tasks required in the applicable Union harmonization legislation including tasks specified under Article 4 of Regulation (EU) 2019/1020:

Business name of representative in EU:

Comtrade Distribucija d.o.o.

Address of representative in EU:

Letališka cesta 29B, 1000 Ljubljana, Slovenia

E-mail address of representative in EU:

office@tesla.info

Place and date of issue: *Belgrade, 23.08.2023*

Signed for and on behalf of manufacturer:

(Signature and stamp)



Name of authorized person:

Nebojša Lozo

Function of authorized person:

General manager

Familjare Përdorni vetëm.
Lexoni kjo udhëzim manual me kujdes përpara duke përdorur.

SPECIFICATIONS

- Kapaciteti: 180kg/396lb
- Njësia: kg/lb
- Fuqia: 2XAAA bateri
- Kthehuni në auto
- Auto fikur në 10 sekonda
- E ulët bateri shfaq: "Ja"
- Mbipeshë shfaq: "oL"

UDHËZIME

- Hiq të izolim film nga të mbrapa e të shkallë afër të bateri ndarje para te operacion.
- Vendi të shkallë në a aeroplan dhe vështirë sipërfaqe para te peshimi
- Përpara duke përdorur të shkallë atë është e nevojshme te le atë të jetë të kalibruar dhe kur të shfaqja kthehet fikur ju mund masë veten.
- Hapi në të shkallë, ekuilibër juaja peshë në mënyrë të barabartë dhe prisni deri sa të shfaqja lexon juaja peshë. E juaja peshë do ndizet _ të Lexo për 10 sekonda.
- Shtypni të butonin afër të bateri kuti dhe ju mund zgjidhni të të ndryshme njësi: kg/lb
- Zëvendësoni të bateri menjëherë kur ju Shiko të Ja bateri tregues.

Kujdes

- Bëni jo largohen ndonjë Objekt në të shkallë kur jo në përdorni.
- Mbani të shkallë sipërfaqe dhe juaja këmbët tharje kur peshimi.
- Bëni me siguri ju qëndrojnë në të qendër e të shkallë te shmangni bakshish.
- Shmangni duke rënë ose duke goditur të shkallë.
- Fshij shkallë sipërfaqe me a pastër thatë pëlthurë nëse nevojë pastër.
- Bëni jo lani të shkallë me ujë, të peshore mekanizmi mund të jetë të dëmtuara nëse i zhytur në ujë.


Asgjesimi



Bëni jo Hidhni e bateritë me shtepiake humbje!

Bateritë dhe ambalazhimi duhet të jetë të renditura për mjedisore miqësore riciklimi.

Vetëm për BE shtetet:

 sipas te të Direktiva 2006/66/EC, me të meta ose të përdorura bateritë, duhet të jetë mbledh veçmas dhe disponuar e në një mjedisore e saktë mënyrë.

Samo za domaćinstvo.

Prije upotrebe pažljivo pročitajte uputstvo za upotrebu.

SPECIFIKACIJE

- Kapacitet: 180kg / 396lb
- Jedinica: kg / lb
- Napajanje: 2xAAA baterija
- Automatsko uključivanje i isključivanje
- Prikaz slabe baterije: „Lo“
- Prekomjerna težina: „oL“

UPUTSTVO

- Prije rada uklonite izolacioni stiker sa poledine vage u blizini odjeljka za baterije.
- Postavite vagu na tvrdnu, ravnu površinu (izbjegavajte tepihe i bilo koje mekane površine)
- Prije upotrebe ljestvice treba je ostaviti da se kalibrira, a kada se ekran isključi, možete se sami izmjeriti.
- Stanite na vagu, ravnomjerno se oslanjajući svom težinom i ne pomjerajte se dok vaga ne izračuna tačnu težinu. Vaša težina će treptati tokom očitavanja 10 sekundi.
- Pritisnite dugme u blizini kutije za baterije i možete odabrati drugu jedinicu: kg / lb
- Zamijenite bateriju odmah kada vidite indikator Lo baterije.



Pažnja

- Ne ostavljajte nijedan predmet na vagi kada se ne koristi.
- Površina za stajanje mora da bude suva, kao i vaše noge.
- Obavezno stojte u sredini vage kako biste izbegli naginjanje.
- Izbegavajte ispuštanje ili udaranje vage.
- Čistite vašu vagu vlažnom krpom
- Nemojte prati vagu vodom, mehanizam vage može se oštetiti ako se potopi u vodu.

Odlaganje



Ne bacajte baterije sa kućnim otpadom!

Baterije i ambalažu treba sortirati radi ekološke reciklaže.

Samo za zemlje EU:

U skladu sa Direktivom 2006/66/EZ, neispravne ili istrošene baterije, moraju se posebno prikupljati i odlagati na ekološki ispravan način.

Само за употреба в бита
Прочетете внимателно това ръководство за употреба преди да използвате уреда.

СПЕЦИФИКАЦИИ

- Товароносимост: 180 kg/396 lb
- Мерна единица: kg/lb
- Мощност: Батерии 2 X AAA
- Автоматично включване
- Автоматично изключване след 10 секунди
- Дисплей за ниско ниво на батерията: "Lo"
- Дисплей за претоварване: "oL"

ИНСТРУКЦИИ

- Преди употреба, отстранете изолационното фолио от задната част на кантара, близо до отделението за батериите.
- Поставете кантара върху равна и твърда повърхност преди да се претеглите
- Преди да използвате скалата, трябва да я оставите да се калибрира и когато дисплеят се изключи, можете да измервате сами.
- Стъпете върху кантара, балансирайте равномерно
- тежестта си и изчакайте, докато дисплеят отчете Вашето тегло. При отчитането, стойността на теглото ще мига в продължение на 10 секунди.
- Чрез натискане на бутона близо до отделението за батерии можете да изберете различна мерна единица: kg/lb
- Когато видите индикатора Lo за ниско ниво на батериите, сменете батериите незабавно.



Внимание

- Не оставяйте никакви предмети върху кантара, когато не се използва.
- При претеглянето, повърхостта на кантара и краката Ви трябва да са сухи.
- Уверете се, че сте застанали в центъра на кантара, за да избегнете преобръщане.
- Избягвайте да изпускате или удряте кантара.
- Ако е необходимо да го почистите, избършете повърхността на кантара с чиста суха кърпа,
- Не мийте кантара с вода, механизмът на кантара може да се повреди, ако бъде потопен във вода.

Изхвърляне



Не изхвърляйте батериите с битови отпадъци!

Батериите и опаковките трябва да бъдат сортирани за екологично рециклиране.

Само за страни от ЕС:

■ съгласно Директива 2006/66/ЕО дефектните или използвани батерии трябва да се събират отделно и да се изхвърлят по екологично чист начин.

Nur für den Haushaltsgebrauch.
Lesen Sie sich die Bedienungsanleitung vor der Verwendung sorgfältig durch.

SPEZIFIKATIONEN

- Kapazität: 180kg / 396lb
- Maßeinheit: kg / lb
- Stromversorgung: 2xAAA Batterien
- Automatisches Ein- und Ausschalten
- Anzeige eines schwachen Batteriestands: „Lo“
- Übermäßiges Gewicht: „oL“

ANLEITUNG

- Entfernen Sie den Isolieraufkleber vor der Inbetriebnahme, der sich auf der Rückseite der Waage, in der Nähe des Batteriefachs befindet.
- Platzieren Sie die Waage auf einer festen, ebenen Oberfläche (vermeiden Sie Teppiche und sonstige, weiche Untergründe)
- Die Waage muss sich vor der Verwendung selbst kalibrieren. Somit können Sie sich erst abwiegen, wenn sich das Display ausgeschaltet hat
- Stellen Sie sich auf die Waage, und zwar mit Ihrem vollständigen Gewicht, welches Sie gleichmäßig auf beide Beine verteilen und bewegen Sie sich nicht, so lange die Waage nicht das genaue Gewicht berechnet hat. Ihr Gewicht blinkt 10 Sekunden lang, sodass Sie es ablesen können.
- Drücken Sie den Knopf in der Nähe des Batteriefachs, wodurch Sie eine andere Maßeinheit auswählen können: kg / lb
- Wechseln Sie die Batterien, sobald die Anzeige Lo erscheint.



Achtung

- Lassen Sie keine Gegenstände auf der Waage liegen, wenn diese nicht verwendet wird.
- Sowohl die Standfläche der Waage als auch Ihre Füße müssen trocken sein.
- Stellen Sie sich unbedingt in die Mitte der Waage hin, um ein Kippen/Beugen zu vermeiden.
- Vermeiden Sie es, die Waage fallen zu lassen oder dagegen zu schlagen.
- Reinigen Sie Ihre Waage mit einem feuchten Tuch
- Waschen Sie die Waage nicht mit Wasser. Beim Untertauchen in Wasser kann es zu einer Beschädigung des Wiegemechanismus kommen.

Entsorgung



Entsorgen Sie die Batterien nicht im Haushaltsmüll!

Die Batterien und die Verpackung sollten zu Zwecken des ökologischen Recyclings getrennt entsorgt werden.

Nur für EU-Länder:

Defekte oder leere Batterien müssen - gemäß der Verordnung 2006/66/EZ - separat gesammelt und auf eine ökologisch ordnungsgemäße Art und Weise entsorgt werden. an environmentally correct manner.

Αποκλειστικά για οικιακή χρήση.
Διαβάστε προσεκτικά το παρόν εγχειρίδιο οδηγιών πριν από τη χρήση.

ΤΕΧΝΙΚΑ ΣΤΟΙΧΕΙΑ

- Δυναμικότητα: 180kg/396lb
- Μονάδα: kg/lb
- Ισχύς: Μπαταρίες 2ΧΑΑΑ
- Αυτόματη ενεργοποίηση
- Αυτόματη απενεργοποίηση σε 10 δευτερόλεπτα
- Ένδειξη χαμηλής μπαταρίας: «Lo»
- Ένδειξη υπερφόρτωσης: «oL»

ΟΔΗΓΙΕΣ

- Αφαιρέστε τη μονωτική μεμβράνη από το πίσω μέρος της ζυγαριάς κοντά στη θήκη μπαταριών πριν από τη λειτουργία.
- Τοποθετήστε τη ζυγαριά σε επίπεδη και σκληρή επιφάνεια πριν από τη ζύγιση
- Πριν από τη χρήση της ζυγαριάς πρέπει να αφαιρεθεί να βαθμονομηθεί και όταν η οθόνη σβήσει μπορείτε να μετρήσετε τον εαυτό σας.
- Ανεβείτε στη ζυγαριά, ισορροπήστε το βάρος σας ομοιόμορφα και περιμένετε μέχρι να εμφανιστεί το βάρος σας στην οθόνη. Το βάρος σας θα αναβοσβήνει στην οθόνη για 10 δευτερόλεπτα.
- Πατήστε το κουμπί κοντά στο κουτί της μπαταρίας για να επιλέξετε διαφορετική μονάδα: kg/lb
- Αντικαταστήστε την μπαταρία αμέσως μόλις δείτε την ένδειξη Lo (χαμηλή στάθμη μπαταρίας).

Προσοχή

- Μην αφήνετε κανένα αντικείμενο επάνω στη ζυγαριά όταν δεν την χρησιμοποιείτε.
- Διατηρείτε στεγνή την επιφάνεια της ζυγαριάς και τα πόδια σας κατά τη ζύγιση.
- Βεβαιωθείτε ότι στέκεστε στο κέντρο της ζυγαριάς, διαφορετικά η ζυγαριά μπορεί να ανατραπεί.
- Προστατεύστε τη ζυγαριά από πτώσεις και χτυπήματα.
- Σκουπίστε την επιφάνεια της ζυγαριάς με ένα καθαρό στεγνό πανί, εάν χρειάζεται καθάρισμα.
- Μην πλένετε τη ζυγαριά με νερό, ο μηχανισμός της ζυγαριάς μπορεί να υποστεί ζημιά εάν βυθιστεί σε νερό.

Διάθεση



Μην απορρίπτετε τις μπαταρίες με απορρίμματα οικιακής χρήσης! Οι μπαταρίες και οι συσκευασίες πρέπει να ταξινομούνται για φιλική προς το περιβάλλον ανακύκλωση.

Μόνο για χώρες της ΕΕ:

■ σύμφωνα με την Οδηγία 2006/66/ΕΚ, οι ελαττωματικές ή χρησιμοποιημένες μπαταρίες πρέπει να συλλέγονται χωριστά και να απορρίπτονται με περιβαλλοντικά σωστό τρόπο.

Samo za domaćinstvo.

Prije upotrebe pažljivo pročitajte uputstvo za upotrebu.

SPECIFIKACIJE

- Kapacitet: 180kg / 396lb
- Jedinica: kg / lb
- Napajanje: 2xAAA baterija
- Automatsko uključivanje i isključivanje
- Prikaz slabe baterije: „Lo“
- Prekomjerna težina: „oL“

UPUTSTVO

- Prije rada uklonite izolacijsku naljepnicu sa poledine vage u blizini odjeljka za baterije.
- Postavite vagu na tvrdnu, ravnu površinu (izbjegavajte tepihe i bilo koje mekane površine)
- Prije korištenja ljestvice potrebno ju je ostaviti kalibrirati, a kad se zaslon isključi možete se sami mjeriti.
- Stanite na vagu, ravnomjerno se oslanjajući svom težinom i ne pomičite se dok vaga ne izračuna točnu težinu. Vaša težina će treptati tijekom očitavanja 10 sekundi.
- Pritisnite tipku u blizini kutije za baterije i možete odabrati drugu jedinicu: kg / lb
- Zamijenite bateriju odmah kada vidite indikator Lo baterije.

Pažnja

- Ne ostavljajte nijedan predmet na vagi kada se ne koristi.
- Površina za stajanje mora biti suha, kao i vaše noge.
- Obavezno stanite na sredinu vage kako biste izbjegli naginjanje.
- Izbjegavajte ispuštanje ili udaranje vage.
- Čistite vašu vagu vlažnom krpom
- Nemojte prati vagu vodom, mehanizam vage može se oštetiti ako se potopi u vodu.

Odlaganje



Ne bacajte baterije sa kućnim otpadom!

Baterije i ambalažu treba sortirati radi ekološke reciklaže.

Samo za zemlje EU:

U skladu sa Direktivom 2006/66/EZ, neispravne ili istrošene baterije, moraju se posebno prikupljati i odlagati na ekološki ispravan način.

Csak háztartási használatra.
Használat előtt figyelmesen olvassa el ezt a használati útmutatót.

SPECIFIKÁCIÓK

- Kapacitás: 180kg/396lb
- Egység: kg/lb
- Táp: 2XAAA elem
- Automatikus bekapcsolás
- Automatikus kikapcsolás 10 másodperc múlva
- Alacsony töltöttségi szint kijelzése: "Lo"
- Túlsúly kijelző: "oL"

ÚTMUTATÓ

- Beüzemelés előtt távolítsa el a szigetelőfóliát a mérleg hátuljáról az elemtartó közelében.
- Helyezze a mérleget egy sima, egyenletes és vízszintes felületre.
- A mérleg használata előtt hagyja kalibrálni, és amikor a kijelző kikapcsol, mérheti magát.
- Lépjön a mérlegre, egyensúlyozzon, és várjon, amíg a kijelző kiírja a súlyát. A mért súly 10 másodpercig villogni fog a kijelzőn.
- Nyomja meg az elemtartó melletti gombot, és kiválaszthatja a különböző mértékegységeket: kg/lb
- Azonnal cserélje ki az elemet, amikor megjelenik a „Lo” elem kijelző.

FIGYELEM

- Ne hagyjon semmilyen tárgyat a mérlegen, amikor nem használja.
- Tartsa a mérleg felületét és a lábát szárazon, amikor mérleget.
- Győződjön meg róla, hogy a mérleg közepén áll, hogy ezzel elkerülje a felbillenést.
- Ne ejtse le a mérleget.
- Tisztítsa meg a mérleg felületét tiszta, száraz ruhával.
- Ne mossa a mérleget vízzel, a mérleg mechanizmusa megsérülhet, ha víz éri.


Ártalmatlanítás



Ne dobja ki az elemeket háztartási hulladékkal!

Az akkumulátorokat és a csomagolást szét kell válogatni a környezetbarát újrahasznosítás érdekében.

Csak az EU -országok esetében:

 a 2006/66/EK irányelv szerint a hibás vagy használt elemeket külön kell gyűjteni, és környezetvédelmi szempontból megfelelő módon kell ártalmatlanítani.

Solo per uso domestico.
Leggere attentamente questo manuale di istruzioni prima dell'uso.

SPECIFICHE

- Capacità: 180 kg / 396 lb
- Unità: kg / lb
- Alimentazione: 2 batterie AAA
- Accensione automatica
- Spegnimento automatico dopo 10 secondi
- Indicazione batteria scarica: "Lo"
- Indicazione sovrappeso: "oL"

ISTRUZIONI

- Rimuovere il film isolante sul retro della bilancia vicino al vano batterie prima dell'uso.
- Posizionare la bilancia su una superficie piana e rigida prima della pesata.
- Prima di utilizzare la bilancia è necessario lasciarla calibrare; quando il display si spegne, è possibile pesarsi.
- Salire sulla bilancia, distribuire il peso in modo uniforme e attendere fino a quando il display mostra il proprio peso. Il peso lampeggerà sul display per 10 secondi.
- Premere il pulsante vicino al vano batterie per selezionare l'unità desiderata: kg/lb.
- Sostituire immediatamente la batteria quando appare l'indicatore "Lo battery".



Attenzione

- Non lasciare alcun oggetto sulla bilancia quando non è in uso.
- Mantenere la superficie della bilancia e i piedi asciutti durante la pesata.
- Assicurarsi di stare al centro della bilancia per evitare ribaltamenti.
- Evitare di far cadere o urtare la bilancia.
- Pulire la superficie della bilancia con un panno pulito e asciutto se necessario.
- Non lavare la bilancia con acqua, il meccanismo della bilancia potrebbe danneggiarsi se immerso in acqua.

Smaltimento



Non smaltire le batterie insieme ai rifiuti domestici!

Le batterie e gli imballaggi devono essere differenziati per un riciclo ecologico.

Solo per i paesi dell'UE:

secondo la Direttiva 2006/66/CE, le batterie difettose o usate devono essere raccolte separatamente e smaltite in modo ecologicamente corretto.

Само за домашна употреба
Внимателно прочитајте ги упатствата за употреба пред употреба

СПЕЦИФИКАЦИЈА

- Капацитет: 180kg / 396lb
- Единица: kg / lb
- Напојување: 2xAAA батерија
- Автоматско вклучување и исклучување
- Екран со мала батерија: „Lo“
- Прекумерна тежина: „oL“

УПАТСТВО

- Пред работа, отстранете ја налепницата за изолација од задниот дел на вагата близу преградата за батерији.
- Ставете ја вагата на тврда, рамна површина (избегнувајте теписи и меки површини).
- Пред да ја користите вагата треба да се остави да се калибрира и кога ќе се исклучи екранот можете сами да се измерите.
- Застанете на вагата, рамномерно потпирајќи се на вашата тежина и не мрдајте додека вагата не ја пресмета точната тежина. Вашата тежина ќе трепка за време на читањето 10 секунди.
- Притиснете го копчето во близина на кутијата за батерији и можете да изберете друга единица: kg / lb.
- Заменете ја батеријата штом ќе го видите индикаторот Lo батерија.



Внимание

- Не оставајте ниту еден предмети на вагата кога не се користи.
- Површината за стоене мора да биде сува, како и вашите нозе.
- Задолжително застанете на средина на вагата за да избегнете навалување.
- Внимавајте да не ви падне или да не ја удирате вагата.
- Чистете ја вашата вага со влажна крпа.
- Немојте да ја миете вагата со вода, механизмот на вагата може да се оштети ако се потопи во вода.

Отстранување



Не фрлајте батерији со отпад од домаќинството!

Батериите и пакувањето треба да се сортираат за еколошко рециклирање.

Само за земјите од ЕУ:

Во согласност со Директивата 2006/66 / ЕС, неисправните или потрошени батерији мора одделно да се соберат и фрлат на еколошки здрав начин.

Przeznaczone do użytku domowego.
Przeczytaj tę instrukcję obsługi uważnie przed użyciem.

SPECYFIKACJE

- Pojemność: 180kg/396lb
- Jednostka: kg/lb
- Zasilanie: 2 baterie AAA
- Automatyczne włączanie
- Automatyczne wyłączenie po 10 sekundach
- Niski poziom baterii: "Lo"
- Wyświetlanie nadwagi: "oL"

INSTRUKCJE

- Usuń folię izolacyjną z tyłu wagi, w pobliżu komory na baterie przed rozpoczęciem użytkowania.
- Umieść wagę na płaskiej i twardej powierzchni przed ważeniem.
- Przed użyciem wagi konieczne jest jej skalibrowanie. Po wyłączeniu wyświetlacza, możesz przystąpić do pomiaru.
- Wchodź na wagę, równomiernie rozkładając swoją wagę i oczekuj na odczyt wagi na wyświetlaczu. Twoja waga będzie migotała na wyświetlaczu przez 10 sekund.
- Naciśnij przycisk w pobliżu komory na baterie, aby wybrać jednostkę: kg/lb.
- Natychmiast wymień baterię, gdy zobaczysz wskaźnik niskiego poziomu baterii (Lo).

Uwaga

- Nie zostawiaj żadnych przedmiotów na wadze, gdy nie jest używana.
- Dbaj o to, aby powierzchnia wagi i twoje stopy były suche podczas ważenia.
- Upewnij się, że stoisz w centrum wagi, aby uniknąć przechylenia.
- Unikaj upuszczania lub uderzania w wagę.
- Wyczyść powierzchnię wagi suchą, czystą szmatką w razie potrzeby.
- Nie myj wagi wodą, mechanizm wagi może ulec uszkodzeniu przy zanurzeniu w wodzie.

Usuwanie



Nie wyrzucaj baterii wraz z odpadami domowymi!

Baterie i opakowania powinny być sortowane do recyklingu przyjaznego dla środowiska.

Tylko dla krajów UE:

zgodnie z Dyrektywą 2006/66/EC, wadliwe lub zużyte baterie powinny być zbierane oddzielnie i utylizowane w sposób przyjazny dla środowiska.

Doar pentru uz casnic.
Citiți acest manual cu atenție înainte de utilizare.

SPECIFICAȚII

- Capacitate: 180kg/396lb
- Unitate: kg/lb
- Putere: baterie 2XAAA
- Auto
- Oprire automată în 10 s
- Baterie descărcată: "Lo"
- Gabarit depășit: "oL"

INSTRUCȚIUNI

- Îndepărtați folia de izolație din partea din spate a cântarului lângă compartimentul bateriei înainte de operare.
- Așezați cântarul pe o suprafață plană și dură înainte de cântărire
- Înainte de a utiliza cântarul, acesta ar trebui lăsat să fie calibrat și atunci când afișajul se oprește, vă puteți măsura singur.
- Așezați-vă pe cântar, echilibrați-vă greutatea uniform și așteptați până când afișajul vă va arăta greutatea. Greutatea dvs. va clipi pe citire timp de 10 secunde.
- Apăsăți butonul de lângă cutia bateriei și puteți alege diferita unitate: kg/lb
- Înlocuiți bateria imediat când vedeți indicatorul Lo battery.



Atenție

- Nu lăsați niciun obiect pe cântar atunci când nu îl folosiți.
- Păstrați suprafața cântarului și picioarele uscate atunci când cântăriți.
- Asigurați-vă că stați în centrul cântarului pentru a evita bascularea.
- Evitați să scăpați sau să loviți cântarul.
- Ștergeți suprafața cu o cârpă uscată curată, dacă este nevoie.
- Nu spălați cântarul cu apă, mecanismul cântarului poate fi deteriorat dacă este scufundat în apă.

Eliminarea



Nu aruncați bateriile cu deșeurile menajere!

Bateriile și ambalajele trebuie sortate pentru reciclare ecologică.

Numai pentru țările UE:

conform Directivei 2006/66 / CE, bateriile defecte sau uzate trebuie colectate separat și aruncate într-un mod corect din punct de vedere al mediului.

Samo za uporabo v gospodinjstvu.
Pred uporabo natančno preberite ta navodila.

SPECIFIKACIJE

- Zmogljivost: 180 kg/396 lb
- Enota: kg/lb
- Moč: 2 x baterija AAA.
- Vkllop samodejnega načina.

- Samodejni izklop v 10 sekundah
- Zaslon za prikaz izpraznjenosti baterije: „Lo“ (Izpraznjeno).
- Zaslon za prikaz prekomerne teže: „oL“ (Prekomerno).

NAVODILA

- Pred uporabo odstranite izolacijsko folijo s hrbtne strani tehtnice ob predelku za baterije.
- Pred tehtanjem postavite tehtnico na ravno in trdno površino.
- Pred uporabo lestvice ga pustite umeriti in ko se zaslon izklopi, se lahko sami merite.
- Stopite na tehtnico, enakomerno razporedite svojo težo

na njej in počakajte, dokler na zaslonu ne bo odčitana podatek o vaši teži. Na odčitku bo podatek o teži utripal 10 sekund.

- Pritisnite gumb ob predelku za baterijo in izberite drugo enoto: kg/lb.
- Ko se prikaže indikator „Lo“ (Izpraznjeno)

Pozor

- Ko tehtnice ne uporabljate, poskrbite, da nanjo ne bo položen noben predmet.
- Med tehtanjem naj bodo tehtnica in vaši podplati suhi.
- Da se tehtnica ne bo prevrnila, poskrbite, da boste stali na sredini tehtnice.
- Pazite, da tehtnica ne bo padla in da ne bo prišlo do udarcev vanjo.

- Če morate tehtnico očistiti, obrišite površino s čisto, suho krpo.
- Tehtnice ne čistite z vodo, saj bi se njen mehanizem lahko okvaril, če bi ga potapljali v vodo.

Odstranjevanje



Baterij ne odvrzite med gospodinske odpadke!

Baterije in embalažo je treba razvrstiti za okolju prijazno recikliranje.

Samo za države EU:

■ v skladu z Direktivo 2006/66/ES je treba okvarjene ali izrabljene baterije zbrati ločeno in jih odstraniti na okolju prijazen način.

Samo za domaćinstvo.
Pre upotrebe pažljivo pročitajte uputstvo za upotrebu.

SPECIFIKACIJE

- Kapacitet: 180kg / 396lb
- Jedinica: kg / lb
- Napajanje: 2xAAA baterija
- Automatsko uključivanje i isključivanje
- Prikaz slabe baterije: „Lo“
- Prekomerna težina: „oL“

UPUTSTVO

- Pre rada uklonite izolacioni stiker sa poledine vage u blizini odeljka za baterije.
- Postavite vagu na tvrdu, ravnu površinu (izbegavajte tepihe i bilo koje meke površine)
- Pre korišćenja vage potrebno je ostaviti da se kalibriše i kada ugasi displej možete da se merite
- Stanite na vagu, ravnomerno se oslanjajući svom težinom
- i ne pomerajte se dok vaga ne izračuna tačnu težinu. Vaša težina će treptati tokom očitavanja 10 sekundi.
- Pritisnite dugme u blizini kutije za baterije i možete odabrati drugu jedinicu: kg / lb
- Zamenite bateriju odmah kada vidite indikator Lo baterije.

Pažnja

- Ne ostavljajte nijedan predmet na vagi kada se ne koristi.
- Površina za stajanje mora da bude suva, kao i vase noge.
- Obavezno stojte u sredini vage kako biste izbegli naginjanje.
- Izbegavajte ispuštanje ili udaranje vage.
- Čistite vašu vagu vlažnom krpom
- Nemojte prati vagu vodom, mehanizam vage može se oštetiti ako se potopi u vodu.

Odlaganje



Ne bacajte baterije sa kućnim otpadom!
Baterije i ambalažu treba sortirati radi ekološke reciklaže.

Samo za zemlje EU:

U skladu sa Direktivom 2006/66/EZ, neispravne ili istrošene baterije, moraju se posebno prikupljati i odlagati na ekološki ispravan način.

TESLA

tesla.info

